

24

## ATAS

Folha 8

ATA Nº 62

Aos trinta e um de maio de dois mil e dezasseis, pelas vinte e uma horas e trinta minutos, reuniu o Conselho Fiscal do Centro Social e Paroquial do Padrão da Légua, Instituição Particular de Solidariedade Social, na sua Sede Social, sita na Travessa Padre Manuel Bernardes, número vinte, Freguesia de Leça do Balio, Concelho de Matosinhos, estando presentes todos os seus elementos. Presidente, Serafim dos Anjos Pereira Madanços, 1º vogal José António Quintas Maia Ferreira, 2º Vogal Fernando Eurico Pereira Correia, com a seguinte ordem de trabalhos: Ponto Único: Apreciação e análise das contas referentes ao exercício de dois mil e quinze.-----  
--Verificadas estas, constatou-se que todas cumpriram o exigido e estavam de acordo com as normas contabilísticas.-----  
-Nada mais havendo a tratar, foi encerrada a reunião, lavrando-se a presente ata que depois de lida e aprovada, vai ser assinada por todos os seus elementos.

*Serafim dos Anjos Pereira Madanços*  
*Presidente*  
*Maia Ferreira*

24

# ATAS

Folha 50

Acta nº 441






Aos vinte e três de Maio de dois mil e dezasseis, pelas vinte horas, reuniu a Direcção do Centro Social e Paroquial do Padrão da Légua, contribuinte fiscal nº 502 073 179, Instituição Particular de Solidariedade Social, inscrita no Livro 3 das Fundações de Solidariedade Social a folhas 107 nº 14/87, na sua sede social sita na Travessa Padre Manuel Bernardes, número vinte, freguesia de Leça do Balio, concelho de Matosinhos, estando presentes todos os seus elementos, Presidente - Padre Joaquim Mário Areal Andrade, Vice-Presidente - Fernando Jorge Moreira Rosas Belém, Tesoureiro - Aurélio Mário Pinto de Macedo, Secretário - Marcos António Cardoso Martins Quintas e Vogal - António Santos Oliveira, com a seguinte ordem de trabalhos: -----

Ponto único: Apreciação e deliberação sobre as contas e relatório de gerência relativos ao ano de dois mil e quinze. - Presidindo à reunião o Presidente da Direcção, Sr. Padre Joaquim Mário Andrade, tomou a palavra para salientar a importância desta reunião pelo facto de por esta forma se assegurar o cumprimento dos requisitos formais exigidos às Instituições Particulares de Solidariedade Social pela entidade que as tutela, a Segurança Social, bem como para se congratular com o cumprimento do prazo aplicável. -----

Seguiu-se de imediato a análise e discussão do ponto único da ordem de trabalhos tendo sido apresentadas todas as peças contabilísticas pelo Tesoureiro, Sr. Aurélio Macedo, destacando-se desde logo a conformidade destas com o SNC para as Entidades do Sector Não Lucrativo (ESNL) aplicável às Instituições Particulares de Solidariedade Social, constatando-se, após algumas considerações acerca do movimento da Instituição no ano em apreciação, que foi apurado o resultado líquido negativo de trinta e sete mil, quatrocentos e setenta e sete euros e cinquenta e dois cêntimos (- € 37.477,52) e bem assim que as referidas contas e o resultado apurado correspondem integralmente à realidade do exercício findo em trinta e um de Dezembro de dois mil e quinze. -----

Verificadas as contas e o respectivo resultado apurado, foi deliberado por unanimidade aprovar as contas do exercício de dois mil e quinze e afectar o saldo da conta resultados líquidos à conta de resultados transitados. -----

Nada mais havendo a tratar foi a reunião encerrada, lavrando-se dela a presente acta que, depois de lida e aprovada, irá ser assinada por todos os elementos da Direcção presentes. -----

  
Padre Joaquim Mário Areal Andrade  
  
Fernando Jorge Moreira Rosas Belém  
  
Aurélio Mário Pinto de Macedo  
  
Marcos António Cardoso Martins Quintas  
  
António Santos Oliveira

## Demonstração dos Resultados por Naturezas (Mapa A)

Ano das contas: 2015

Instituição: 20010124839 - CENTRO SOCIAL PAROQUIAL PADRAO LEGUA

Número RS/Actividades agregadas: 7

Mapa A. Demonstração dos resultados por Naturezas

RENDIMENTOS E GASTOS	NOTAS	PERÍODOS	
		2015	2014
Vendas e serviços prestados	9	1.030.775,55	1.075.866,20
Subsídios, doações e legados à exploração		955.954,60	909.192,90
ISS, IP – Centros Distritais	10	898.086,17	894.732,29
Outros	10	57.868,43	14.460,61
Variação nos inventários da produção		0,00	0,00
Trabalhos para a própria entidade		0,00	0,00
Custo das mercadorias vendidas e das matérias consumidas	8	-84.571,91	-88.808,05
Fornecimentos e serviços externos	21	-590.107,92	-639.939,71
Gastos com pessoal	11	-1.344.078,07	-1.308.080,18
Ajustamentos de inventário (perdas/reversões)		0,00	0,00
Imparidades de dívidas a receber (perdas/reversões)		0,00	0,00
Provisões (aumentos/reduções)		0,00	0,00
Provisões específicas (aumentos/reduções)		0,00	0,00
Outras imparidades (perdas/reversões)		0,00	0,00
Aumentos/Reduções de justo valor		0,00	0,00
Outros rendimentos e ganhos	9	42.621,63	113.477,62
Outros gastos e perdas	22	-12.698,97	-13.441,55
<b>Resultado antes de depreciações, gastos de financiamento e impostos</b>		<b>-2.105,09</b>	<b>48.267,23</b>
Gastos/reversões de depreciação e de amortização	5	-30.797,70	-38.818,07
<b>Resultado Operacional (antes de gastos de financiamento e impostos)</b>		<b>-32.902,79</b>	<b>9.449,16</b>
Juros e rendimentos similares obtidos	23	697,46	695,88
Juros e gastos similares suportados	23	-5.272,19	-6.010,24
<b>Resultado antes de impostos</b>		<b>-37.477,52</b>	<b>4.134,80</b>
Imposto sobre rendimento do período		0,00	0,00
<b>Resultado líquido do período</b>		<b>-37.477,52</b>	<b>4.134,80</b>

## Mapa de Valências / Actividades Por Naturezas (Mapa A)

Ano das contas: 2015

Instituição 20010124839 - CENTRO SOCIAL PAROQUIAL PADRAO LEGUA

Equipamento: 1 - SEDE

Resposta Social/Actividade: 1103 - CRECHE

Início RS/Actividade no ano: Não

Encerramento RS/Actividade no ano: Não

Nº Meses: 12

Tipo de Acordo: Típico

Nº Médio de Utentes: 40,00

Nº Médio de Funcionários: 9,00

### Mapa de Valências / Actividades Por Naturezas

RENDIMENTOS E GASTOS	NOTAS	PERÍODOS	
		2015	2014
Vendas e serviços prestados		53.892,10	51.890,00
Subsídios, doações e legados à exploração		121.904,62	119.634,65
ISS, IP – Centros Distritais		120.039,59	118.704,23
Outros		1.865,03	930,42
Variação nos inventários da produção		0,00	0,00
Trabalhos para a própria entidade		0,00	0,00
Custo das mercadorias vendidas e das matérias consumidas		-10.867,94	-10.749,47
Fornecimentos e serviços externos		-17.242,23	-17.590,75
Gastos com pessoal		-152.093,34	-149.253,38
Ajustamentos de inventário (perdas/reversões)		0,00	0,00
Imparidades de dívidas a receber (perdas/reversões)		0,00	0,00
Provisões (aumentos/reduções)		0,00	0,00
Provisões específicas (aumentos/reduções)		0,00	0,00
Outras imparidades (perdas/reversões)		0,00	0,00
Aumentos/Reduções de justo valor		0,00	0,00
Outros rendimentos e ganhos		6.784,11	9.951,98
Outros gastos e perdas		-75,72	-114,31
<b>Resultado antes de depreciações, gastos de financiamento e impostos</b>		<b>2.301,60</b>	<b>3.768,72</b>
Gastos/reversões de depreciação e de amortização		-607,72	-2.056,92
<b>Resultado Operacional (antes de gastos de financiamento e impostos)</b>		<b>1.693,88</b>	<b>1.711,80</b>
Juros e rendimentos similares obtidos		55,80	55,66
Juros e gastos similares suportados		-989,98	-1.133,33
<b>Resultado antes de impostos</b>		<b>759,70</b>	<b>634,13</b>
Imposto sobre rendimento do período		0,00	0,00
<b>Resultado líquido do período</b>		<b>759,70</b>	<b>634,13</b>

## Mapa de Valências / Actividades Por Naturezas (Mapa A)

Ano das contas: 2015

Instituição 20010124839 - CENTRO SOCIAL PAROQUIAL PADRAO LEGUA

Equipamento: 1 - SEDE

Resposta Social/Actividade: 1104 - ESTABELECIMENTO DE EDUCAÇÃO PRÉ-ESCOLAR

Início RS/Actividade no ano: Não

Encerramento RS/Actividade no ano: Não

Nº Meses: 12

Tipo de Acordo: Típico

Nº Médio de Utentes: 106,00

Nº Médio de Funcionários: 21,00

Mapa de Valências / Actividades Por Naturezas

RENDIMENTOS E GASTOS	NOTAS	PERÍODOS	
		2015	2014
Vendas e serviços prestados		126.824,00	127.815,50
Subsídios, doações e legados à exploração		276.172,54	269.949,75
ISS, IP – Centros Distritais		271.789,32	267.855,30
Outros		4.383,22	2.094,45
Variação nos inventários da produção		0,00	0,00
Trabalhos para a própria entidade		0,00	0,00
Custo das mercadorias vendidas e das matérias consumidas		-24.958,30	-24.423,26
Fornecimentos e serviços externos		-31.330,03	-32.713,27
Gastos com pessoal		-331.499,75	-332.909,94
Ajustamentos de inventário (perdas/reversões)		0,00	0,00
Imparidades de dívidas a receber (perdas/reversões)		0,00	0,00
Provisões (aumentos/reduções)		0,00	0,00
Provisões específicas (aumentos/reduções)		0,00	0,00
Outras imparidades (perdas/reversões)		0,00	0,00
Aumentos/Reduções de justo valor		0,00	0,00
Outros rendimentos e ganhos		10.202,13	15.062,10
Outros gastos e perdas		-640,62	-262,49
<b>Resultado antes de depreciações, gastos de financiamento e impostos</b>		<b>24.769,97</b>	<b>22.518,39</b>
Gastos/reversões de depreciação e de amortização		-2.846,53	-5.843,46
<b>Resultado Operacional (antes de gastos de financiamento e impostos)</b>		<b>21.923,44</b>	<b>16.674,93</b>
Juros e rendimentos similares obtidos		132,51	132,22
Juros e gastos similares suportados		-852,27	-918,33
<b>Resultado antes de impostos</b>		<b>21.203,68</b>	<b>15.888,82</b>
Imposto sobre rendimento do período		0,00	0,00
<b>Resultado líquido do período</b>		<b>21.203,68</b>	<b>15.888,82</b>

## Mapa de Valências / Actividades Por Naturezas (Mapa A)

Ano das contas: 2015

Instituição 20010124839 - CENTRO SOCIAL PAROQUIAL PADRAO LEGUA

Equipamento: 1 - SEDE

Resposta Social/Actividade: 1145 - CATL - C/ EXTENSÃO DE HORÁRIO S/ ALMOÇO

Início RS/Actividade no ano: Não

Encerramento RS/Actividade no ano: Não

Nº Meses: 12

Tipo de Acordo: Típico

Nº Médio de Utentes: 78,00

Nº Médio de Funcionários: 7,00

Mapa de Valências / Actividades Por Naturezas

RENDIMENTOS E GASTOS	NOTAS	PERÍODOS	
		2015	2014
Vendas e serviços prestados		65.812,50	99.041,00
Subsídios, doações e legados à exploração		43.770,95	46.387,08
ISS, IP – Centros Distritais		40.224,31	40.662,71
Outros		3.546,64	5.724,37
Variação nos inventários da produção		0,00	0,00
Trabalhos para a própria entidade		0,00	0,00
Custo das mercadorias vendidas e das matérias consumidas		-18.829,49	-24.339,39
Fornecimentos e serviços externos		-14.948,94	-21.064,39
Gastos com pessoal		-92.632,68	-122.966,70
Ajustamentos de inventário (perdas/reversões)		0,00	0,00
Imparidades de dívidas a receber (perdas/reversões)		0,00	0,00
Provisões (aumentos/reduções)		0,00	0,00
Provisões específicas (aumentos/reduções)		0,00	0,00
Outras imparidades (perdas/reversões)		0,00	0,00
Aumentos/Reduções de justo valor		0,00	0,00
Outros rendimentos e ganhos		686,91	5.058,09
Outros gastos e perdas		-937,21	-109,36
<b>Resultado antes de depreciações, gastos de financiamento e impostos</b>		<b>-17.077,96</b>	<b>-17.993,67</b>
Gastos/reversões de depreciação e de amortização		-693,57	-8.619,42
<b>Resultado Operacional (antes de gastos de financiamento e impostos)</b>		<b>-17.771,53</b>	<b>-26.613,09</b>
Juros e rendimentos similares obtidos		76,73	76,52
Juros e gastos similares suportados		-660,89	-714,18
<b>Resultado antes de impostos</b>		<b>-18.355,69</b>	<b>-27.250,75</b>
Imposto sobre rendimento do período		0,00	0,00
<b>Resultado líquido do período</b>		<b>-18.355,69</b>	<b>-27.250,75</b>

## Mapa de Valências / Actividades Por Naturezas (Mapa A)

Ano das contas: 2015

Instituição 20010124839 - CENTRO SOCIAL PAROQUIAL PADRAO LEGUA

Equipamento: 1 - SEDE

Resposta Social/Actividade: 2103 - CENTRO DE DIA

Início RS/Actividade no ano: Não

Encerramento RS/Actividade no ano: Não

Nº Meses: 12

Tipo de Acordo: Típico

Nº Médio de Utentes: 33,00

Nº Médio de Funcionários: 3,00

Mapa de Valências / Actividades Por Naturezas

RENDIMENTOS E GASTOS	NOTAS	PERÍODOS	
		2015	2014
Vendas e serviços prestados		91.798,84	89.516,00
Subsídios, doações e legados à exploração		38.945,70	38.376,69
ISS, IP – Centros Distritais		38.496,36	38.069,15
Outros		449,34	307,54
Variação nos inventários da produção		0,00	0,00
Trabalhos para a própria entidade		0,00	0,00
Custo das mercadorias vendidas e das matérias consumidas		-275,32	-344,74
Fornecimentos e serviços externos		-56.962,92	-62.860,68
Gastos com pessoal		-67.398,17	-58.793,72
Ajustamentos de inventário (perdas/reversões)		0,00	0,00
Imparidades de dívidas a receber (perdas/reversões)		0,00	0,00
Provisões (aumentos/reduções)		0,00	0,00
Provisões específicas (aumentos/reduções)		0,00	0,00
Outras imparidades (perdas/reversões)		0,00	0,00
Aumentos/Reduções de justo valor		0,00	0,00
Outros rendimentos e ganhos		525,63	2.147,93
Outros gastos e perdas		-19,02	-26,81
<b>Resultado antes de depreciações, gastos de financiamento e impostos</b>		<b>6.614,74</b>	<b>8.014,67</b>
Gastos/reversões de depreciação e de amortização		-203,04	-2.116,33
<b>Resultado Operacional (antes de gastos de financiamento e impostos)</b>		<b>6.411,70</b>	<b>5.898,34</b>
Juros e rendimentos similares obtidos		27,91	27,82
Juros e gastos similares suportados		-183,91	-215,61
<b>Resultado antes de impostos</b>		<b>6.255,70</b>	<b>5.710,55</b>
Imposto sobre rendimento do período		0,00	0,00
<b>Resultado líquido do período</b>		<b>6.255,70</b>	<b>5.710,55</b>

## Mapa de Valências / Actividades Por Naturezas (Mapa A)

Ano das contas: 2015

Instituição 20010124839 - CENTRO SOCIAL PAROQUIAL PADRAO LEGUA

Equipamento: 1 - SEDE

Resposta Social/Actividade: 2107 - ESTRUTURA RESIDENCIAL PARA PESSOAS IDOSAS

Início RS/Actividade no ano: Não

Encerramento RS/Actividade no ano: Não

Nº Meses: 12

Tipo de Acordo: Típico

Nº Médio de Utentes: 91,00

Nº Médio de Funcionários: 55,00

Mapa de Valências / Actividades Por Naturezas

RENDIMENTOS E GASTOS	NOTAS	PERÍODOS	
		2015	2014
Vendas e serviços prestados		650.615,36	707.603,70
Subsídios, doações e legados à exploração		464.632,86	434.844,73
ISS, IP – Centros Distritais		427.536,59	429.440,90
Outros		37.096,27	5.403,83
Variação nos inventários da produção		0,00	0,00
Trabalhos para a própria entidade		0,00	0,00
Custo das mercadorias vendidas e das matérias consumidas		-24.381,76	-28.951,19
Fornecimentos e serviços externos		-463.429,43	-505.710,62
Gastos com pessoal		-658.318,38	-644.156,44
Ajustamentos de inventário (perdas/reversões)		0,00	0,00
Imparidades de dívidas a receber (perdas/reversões)		0,00	0,00
Provisões (aumentos/reduções)		0,00	0,00
Provisões específicas (aumentos/reduções)		0,00	0,00
Outras imparidades (perdas/reversões)		0,00	0,00
Aumentos/Reduções de justo valor		0,00	0,00
Outros rendimentos e ganhos		24.422,85	81.257,52
Outros gastos e perdas		-11.025,72	-12.928,57
<b>Resultado antes de depreciações, gastos de financiamento e impostos</b>		<b>-17.484,22</b>	<b>31.959,13</b>
Gastos/reversões de depreciação e de amortização		-19.016,84	-20.181,94
<b>Resultado Operacional (antes de gastos de financiamento e impostos)</b>		<b>-36.501,06</b>	<b>11.777,19</b>
Juros e rendimentos similares obtidos		404,51	403,66
Juros e gastos similares suportados		-2.585,14	-3.028,79
<b>Resultado antes de impostos</b>		<b>-38.681,69</b>	<b>9.152,06</b>
Imposto sobre rendimento do período		0,00	0,00
<b>Resultado líquido do período</b>		<b>-38.681,69</b>	<b>9.152,06</b>

## Mapa de Valências / Actividades Por Naturezas (Mapa A)

Ano das contas: 2015

Instituição 20010124839 - CENTRO SOCIAL PAROQUIAL PADRAO LEGUA

Equipamento: 1 - SEDE

Resposta Social/Actividade: SALA DE ESTUDO

Início RS/Actividade no ano: Não

Encerramento RS/Actividade no ano: Não

Nº Meses: 12

Tipo de Acordo: Sem Acordo

Nº Médio de Utentes: 35,00

Nº Médio de Funcionários: 2,00

Mapa de Valências / Actividades Por Naturezas

RENDIMENTOS E GASTOS	NOTAS	PERÍODOS	
		2015	2014
Vendas e serviços prestados		41.832,75	0,00
Subsídios, doações e legados à exploração		10.527,93	0,00
ISS, IP – Centros Distritais		0,00	0,00
Outros		10.527,93	0,00
Variação nos inventários da produção		0,00	0,00
Trabalhos para a própria entidade		0,00	0,00
Custo das mercadorias vendidas e das matérias consumidas		-5.259,10	0,00
Fornecimentos e serviços externos		-6.194,37	0,00
Gastos com pessoal		-42.135,75	0,00
Ajustamentos de inventário (perdas/reversões)		0,00	0,00
Imparidades de dívidas a receber (perdas/reversões)		0,00	0,00
Provisões (aumentos/reduções)		0,00	0,00
Provisões específicas (aumentos/reduções)		0,00	0,00
Outras imparidades (perdas/reversões)		0,00	0,00
Aumentos/Reduções de justo valor		0,00	0,00
Outros rendimentos e ganhos		0,00	0,00
Outros gastos e perdas		-0,68	0,00
<b>Resultado antes de depreciações, gastos de financiamento e impostos</b>		<b>-1.229,22</b>	<b>0,00</b>
Gastos/reversões de depreciação e de amortização		-7.430,00	0,00
<b>Resultado Operacional (antes de gastos de financiamento e impostos)</b>		<b>-8.659,22</b>	<b>0,00</b>
Juros e rendimentos similares obtidos		0,00	0,00
Juros e gastos similares suportados		0,00	0,00
<b>Resultado antes de impostos</b>		<b>-8.659,22</b>	<b>0,00</b>
Imposto sobre rendimento do período		0,00	0,00
<b>Resultado líquido do período</b>		<b>-8.659,22</b>	<b>0,00</b>

## Mapa de Balanço (Mapa B)

Ano das contas: 2015

Instituição: 20010124839 - CENTRO SOCIAL PAROQUIAL PADRAO LEGUA

Mapa B. Mapa de Balanço

RUBRICAS	NOTAS	PERÍODOS	
		2015	2014
<b>ACTIVO</b>			
<b>Activo não corrente</b>			
Activos fixos tangíveis	5	145.586,36	164.893,39
Bens do património histórico e cultural		0,00	0,00
Propriedades de investimento		0,00	0,00
Activos intangíveis	6	851,16	0,00
Investimentos financeiros	7	1.149,64	551,94
Fundadores/beneméritos/patrocinadores/doadores/associados/membros		0,00	0,00
Outros		0,00	0,00
		<b>147.587,16</b>	<b>165.445,33</b>
<b>Activo corrente</b>			
Inventários	8	6.532,06	4.775,04
Clientes		0,00	0,00
Adiantamentos a fornecedores		0,00	0,00
Estado e outros entes públicos		0,00	0,00
Fundadores/beneméritos/patrocinadores/doadores/associados/membros		0,00	0,00
Outras contas a receber	19	83.414,98	2.113,86
Diferimentos	13	272.756,06	396.789,51
Outros activos financeiros	14	25.000,00	25.000,00
Caixa e depósitos bancários	14	134.800,91	122.186,86
Outros		0,00	0,00
		<b>522.504,01</b>	<b>550.865,27</b>
<b>Total do Activo</b>		<b>670.091,17</b>	<b>716.310,60</b>
<b>FUNDOS PATRIMONIAIS E PASSIVO</b>			
<b>Fundos Patrimoniais</b>			
Fundos	15	1.273,02	1.273,02
Excedentes técnicos		0,00	0,00
Reservas		0,00	0,00
Resultados transitados	15	256.649,38	252.514,58
Excedentes de revalorização		0,00	0,00
Outras variações nos fundos patrimoniais	15	18.600,00	24.800,00
		<b>276.522,40</b>	<b>278.587,60</b>
Resultado líquido do período		-37.477,52	4.134,80
<b>Total do fundo de capital</b>		<b>239.044,88</b>	<b>282.722,40</b>
<b>Passivo</b>			
<b>Passivo não corrente</b>			
Provisões		0,00	0,00
Provisões específicas		0,00	0,00
Financiamentos obtidos	20	69.355,17	78.521,60
Outras contas a pagar		0,00	0,00
Outros		0,00	0,00
		<b>69.355,17</b>	<b>78.521,60</b>

## Mapa de Balanço (Mapa B)

Ano das contas: 2015

Instituição: 20010124839 - CENTRO SOCIAL PAROQUIAL PADRAO LEGUA

Mapa B. Mapa de Balanço

RUBRICAS	NOTAS	PERÍODOS	
		2015	2014
<b>Passivo corrente</b>			
Fornecedores	17	78.824,57	95.078,22
Adiantamentos de Clientes	16	1.336,00	0,00
Estado e outros entes públicos	18	56.598,77	54.868,33
Accionistas / Sócios		0,00	0,00
Fundadores/beneméritos/patrocinadores/doadores/associados/membros		0,00	0,00
Financiamentos obtidos		0,00	0,00
Diferimentos		0,00	652,00
Outras contas a pagar	19	224.931,78	204.468,05
Outros passivos financeiros		0,00	0,00
Outros		0,00	0,00
<b>Total do Passivo</b>		<b>361.691,12</b>	<b>355.066,60</b>
<b>Total dos fundos patrimoniais e do passivo</b>		<b>431.046,29</b>	<b>433.588,20</b>
		<b>670.091,17</b>	<b>716.310,60</b>

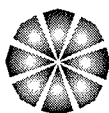
- ( a ) CENTRO SOCIAL E PAROQUIAL DO PADRÃO DA LÉGUA
- ( b ) Travessa Padre Manuel Bernardes, 20  
4465 – 684 Leça do Balio – Matosinhos
- ( c ) Apoio Social a Idosos



## **ANEXO**

### **AO BALANÇO E À DEMONSTRAÇÃO DE RESULTADOS DO PERÍODO DE 2015**

- ( a ) Designação da entidade
- ( b ) Domicílio da entidade
- ( c ) Natureza da atividade



centro social paroquial  
do padrão da légua

1 20  
*[Handwritten signatures and initials]*

## 1 – Identificação da Instituição

O Centro Social Paroquial do Padrão da Légua (CSPPL) é uma instituição sem fins lucrativos, constituída sob a forma de Instituição Particular de Solidariedade Social (IPSS), com registo no Livro 3 das Fundações de Solidariedade Social fls. 107, sob o número 14/87 de 26 de Fevereiro de 1987.

A sua sede fica localizada na Travessa Padre Manuel Bernardes, nº 20, 4465-684, na freguesia de Leça do Balio, concelho de Matosinhos.

O Centro Social Paroquial do Padrão da Légua engloba o Infantário “Encanto”, o Lar “Mãe de Jesus” e o Centro de Dia “Padre Barros”, com as seguintes respostas sociais:

- Creche:	Acordo: 40 utentes	Frequência média: 40 utentes
- Pré-escolar	Acordo: 106 utentes	Frequência média: 106 utentes
- CATL	Acordo: 80 utentes	Frequência média: 78 utentes
- Sala de Estudo	Sem Acordo	Frequência média: 35 utentes
- ERPI	Acordo: 95 utentes	Frequência média: 91 utentes
- Centro de Dia	Acordo: 30 utentes	Frequência média: 33 utentes


Os órgãos sociais do CSPPL são a Direcção e o Conselho Fiscal, que são nomeados pelo Sr. Bispo do Porto sob proposta da Paróquia do Padrão da Légua. A Direcção é composta por 5 (cinco) elementos: Presidente, Vice-presidente, Tesoureiro, Secretário e Vogal. O Conselho Fiscal é composto por 3 (três) elementos: Presidente e 2 (dois) vogais.

A missão do CSPPL é contribuir para a promoção integral quer de crianças quer dos idosos, correspondendo às suas necessidades e expectativas mas sem querer substituir as famílias, num espírito de solidariedade humana e cristã.

O CSPPL tem um olhar atento às diversas situações de necessidades sociais que o envolvem, dando uma resposta concreta e capaz, humanizando e valorizando as pessoas que ao Centro Social recorrem.

Valorizam um clima de afecto, cuidando de cada utente com o máximo respeito e dignidade, dando prioridade à humanização. Baseados no valor cristão da caridade, pretendem:

- Apoiar o desenvolvimento humano de cada utente
- Promover um espírito de solidariedade
- Fomentar o bem-estar
- Desenvolver acções que tendam à promoção e realização pessoal.



centro social paroquial  
do padrão da légua

Handwritten signatures and initials in the top right corner, including a large 'ZP' and several illegible signatures.

## **2 – Referencial Contabilístico de Preparação das Demonstrações Financeiras**

Em 2015 as Demonstrações Financeiras foram elaboradas no pressuposto da continuidade das operações a partir dos registos contabilísticos da entidade e de acordo com a Norma Contabilística e de Relato Financeiro para as Entidades do Sector Não Lucrativo (NCRF-ESNL) aprovada pelo Decreto-Lei nº 36-A/2011, de 9 de Março. No anexo II do referido Decreto-Lei é feita referência que o Sistema de Normalização para as Entidades do Sector Não Lucrativo é composto por:

- Bases para a Apresentação das Demonstrações Financeiras (BADF);
- Modelos de Demonstrações Financeiras (MDF) – Portaria nº 105/2011 de 14 de Março;
- Código de Contas (CC) - Portaria nº 106/2011 de 14 de Março;
- NCRF-ESNL – Aviso nº 6726-B/2011 de 14 de Março;
- Normas Interpretativas (NI)

## **3 – Principais Políticas Contabilísticas**


As principais políticas contabilísticas aplicadas pela Entidade na elaboração das Demonstrações Financeiras foram as seguintes:

### **3.1 – Bases de Apresentação**

As Demonstrações Financeiras foram apresentadas de acordo com as Bases de Apresentação das Demonstrações Financeiras (BADF)

#### **3.1.1 – Continuidade**

Com base na informação disponível e as expectativas futuras, a Entidade continuará a operar no futuro previsível, assumindo que não há a intenção nem a necessidade de liquidar ou reduzir consideravelmente o nível de operações. Para as Entidades do Sector Não Lucrativo (ESNL), este pressuposto não corresponde a um conceito económico ou financeiro, mas sim à manutenção da actividade de prestação de serviços ou à capacidade de cumprir os seus fins.



centro social paroquial  
do padrão da légua

Handwritten signatures and initials in the top right corner, including a large 'J' and 'ZP'.

### **3.1.2 – Regime do acréscimo (periodização económica)**

Os efeitos das transacções e de outros acontecimentos são reconhecidos quando eles ocorrem, satisfeitas as definições e os critérios de reconhecimento de acordo com a estrutura conceptual, independentemente do momento do pagamento ou do recebimento, sendo registados contabilisticamente e relatados nas demonstrações financeiras dos períodos com os quais se relacionem. As diferenças entre os montantes recebidos e pagos e os correspondentes rendimentos e gastos são registados nas respectivas contas de “Devedores e Credores por acréscimos” e “Diferimentos”.

### **3.1.3 – Consistência de apresentação**

As Demonstrações Financeiras estão consistentes de um período económico para o outro, quer a nível da apresentação quer a nível dos movimentos contabilísticos que lhes dão origem, excepto quando ocorrem alterações significativas na natureza, estando nestes casos, devidamente identificados e justificados neste anexo. Deste modo é fornecida informação fiável e mais relevante para os utentes.

### **3.1.4 – Materialidade e agregação**

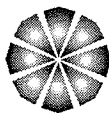
A relevância da informação é afectada pela sua natureza e materialidade. A materialidade depende da quantificação da omissão ou erro. A informação é material se a sua omissão ou inexactidão influenciar as decisões económicas tomadas por parte dos utentes com base nas demonstrações financeiras. Itens que não são materialmente relevantes para justificar a sua apresentação separada nas demonstrações financeiras podem ser materialmente relevantes para que sejam discriminados nas notas deste anexo.

### **3.1.5 – Compensação**

Os activos e passivos, e os rendimentos e gastos, não são compensados. Devido à sua importância os activos e passivos e os rendimentos e gastos são relatados separadamente.

### **3.1.6 – Informação comparativa**

A informação comparativa é divulgada com respeito ao período anterior para todas as quantias relatadas nas demonstrações financeiras. A informação comparativa foi incluída para a melhor compreensão das demonstrações financeiras do período corrente. Por alteração de



centro social paroquial  
do padrão da légua

Handwritten signatures and initials in the top right corner.

políticas contabilísticas, as quantias comparativas afectadas pela reclassificação são divulgadas, tendo em conta:

- a) A natureza da reclassificação;
- b) A quantia de cada item ou classe de itens que tenha sido reclassificada;
- c) Razão para a reclassificação.

### **3.2 – Políticas de Reconhecimento e Mensuração**

#### **3.2.1 – Activos fixos tangíveis**

Os Activos Fixos Tangíveis encontram-se registados ao custo de aquisição, deduzido das depreciações e das perdas por imparidade acumuladas. O custo de aquisição agrega o custo de compra e outros custos directamente atribuíveis às actividades necessárias para colocar os activos no local e nas condições necessárias à sua total operacionalidade.

As despesas subsequentes que a Entidade tenha com a manutenção, conservação e reparação dos activos são registadas como gastos do período em que são verificadas, excepto quando estas despesas são susceptíveis de gerar benefícios económicos futuros adicionais.


As depreciações são calculadas, assim que os bens estejam em condições de ser utilizados, pelo método da linha recta, em conformidade com o período de vida útil estimado para cada grupo de bens.

As taxas de depreciação utilizadas correspondem aos períodos de vida útil estimada que se apresentam na tabela abaixo transcrita:

Descrição	Anos de vida útil estimada
Edifícios e outras construções	50 anos
Equipamento básico	6 anos
Equipamento de transporte	5 anos
Equipamento administrativo	6 anos
Equipamento informático	5 anos
Outros activos fixos tangíveis	6 anos

#### **3.2.2 – Ativos intangíveis**

Os Activos Intangíveis encontram-se registados ao custo de aquisição, deduzido das depreciações e das perdas por imparidade acumuladas. São reconhecidos apenas quando for provável que deles permitam actividades presentes e futuras para a Entidade e que os mesmos possam ser mensurados com fiabilidade.



centro social paroquial  
do padrão da légua

Handwritten signature and initials in the top right corner.

As depreciações são calculadas, assim que os bens estejam em condições de ser utilizados, pelo método da linha recta, em conformidade com o período de vida útil estimado para cada grupo de bens.

As taxas de depreciação utilizadas correspondem aos períodos de vida útil estimada que se apresentam na tabela abaixo transcrita:

Descrição	Anos de vida útil estimada
Programas de computador	3 anos

### 3.2.3 – Inventários

Os Inventários estão registados ao custo de aquisição. Este custo inclui as despesas incorridas desde a compra até ao seu armazenamento. A fórmula de custeio utilizada é o FIFO e o sistema de inventário utilizado é intermitente. As quantidades de cada bem a inventariar são registadas a 31 de Dezembro de cada ano.

### 3.2.4 – Investimentos financeiros

Os investimentos financeiros correspondem às participações da Entidade no Fundo de Compensação do Trabalho (FCT). Este FCT corresponde à participação de 0,925% sobre o salário base e diuturnidades dos novos contratos de trabalho, tendo uma natureza de capitalização para a entidade patronal.


As contribuições para o FCT podem ser reembolsadas como forma de ajuda financeira ao pagamento das indemnizações aquando a cessação dos contratos de trabalhos dos funcionários.

### 3.2.5 – Clientes e outras contas a receber

Os Clientes e as Outras Contas a Receber, encontram-se registadas pelo seu custo estando deduzidas no Balanço das Perdas por Imparidade, quando estas são reconhecidas, para que desta forma seja espelhado o valor realizável líquido.

### 3.2.6 – Caixa e depósitos bancários

A rubrica Caixa e Depósitos Bancários, inclui o montante existente em caixa, assim como os valores dos depósitos bancários de curto prazo que possam ser imediatamente mobilizáveis sem risco de alterações de valor.



centro social paroquial  
do padrão da légua

Handwritten signature and initials in the top right corner.

### **3.2.7 – Fornecedores e outras contas a pagar**

Os valores registados nas contas de Fornecedores e Outras Contas a Pagar são contabilizados pelo seu valor nominal.

### **3.2.8 – Fundos patrimoniais**

A rubrica Fundos Patrimoniais, revela o interesse residual nos activos após a dedução dos passivos. Estes Fundos são compostos por:

- Fundos atribuídos pelos fundadores da Entidade ou terceiros,
- Fundos acumulados e outros excedentes;
- Subsídios, doações e legados, que o governo ou outro instituidor ou norma legal aplicável a cada entidade estabeleçam que sejam de incorporar no mesmo.

### **3.2.9 – Impostos sobre o rendimento**

Nos termos da alínea b) do nº 1 do artº 10 do Código do Imposto sobre o Rendimentos das Pessoas Colectivas (CIRC) estão isentos de Imposto sobre o Rendimento das Pessoas Colectivas (IRC) as Instituições Particulares de Solidariedade Social (IPSS) e Entidades anexas, bem como as pessoas colectivas àquelas legalmente equiparadas.

## **4 – Políticas contabilísticas, alterações nas estimativas contabilísticas e erros**

Não se verificam quaisquer efeitos resultantes de alterações voluntárias em políticas contabilísticas.

## **5 – Activos Fixos Tangíveis**

A quantia escriturada bruta, as depreciações acumuladas, a reconciliação da quantia escriturada no início e no fim dos períodos de 2014 e 2015, mostrando as adições, os abates, as alienações, as depreciações e outras alterações, foram desenvolvidas de acordo com o seguinte quadro:

Descrição	31/12/2014	Adições	Abates	Transf.	31/12/2015
Edifício e outras construções	112.083,43				112.083,43
Equipamento básico	278.610,63	7.912,68			286.523,31
Equipamento de transporte	152.230,23				152.230,23
Equipamento administrativo	412.382,06	2.062,71			414.444,77
Outros activos fixos tangíveis	53.122,52	1.515,28			54.637,80
<b>Activo Tangível Bruto</b>	<b>1.008.428,87</b>	<b>11.490,67</b>			<b>1.019.919,54</b>
Depreciações acumuladas:					
Edifício e outras construções	12.913,16	2.241,68			15.154,84
Equipamento básico	235.355,73	14.492,11			249.847,84
Equipamento de transporte	144.650,23	3.790,00			148.440,23
Equipamento administrativo	399.914,43	8.081,31			407.995,74
Outros activos fixos tangíveis	50.701,93	2.192,60			52.894,53
<b>Depreciações Acumuladas</b>	<b>843.535,48</b>	<b>30.797,70</b>			<b>874.333,18</b>
<b>Activo Tangível Líquido</b>	<b>164.893,39</b>	<b>-19.307,03</b>			<b>145.586,36</b>

#### 6 – Activos Fixos Intangíveis


Os activos intangíveis no período de 2015 foram adquiridos em Dezembro de 2015. Assim sendo, neste período não foi considerada qualquer depreciação. Os valores comparativos são representados na seguinte tabela:

Descrição	31/12/2014	Adições	Abates	Transf.	31/12/2015
Programas de computador	2.508,90	851,16			3.360,06
<b>Activo Intangível Bruto</b>	<b>2.508,90</b>	<b>851,16</b>			<b>3.360,06</b>
Depreciações acumuladas:					
Programas de computador	2.508,90	0,00			2.508,90
<b>Depreciações Acumuladas</b>	<b>2.508,90</b>	<b>0,00</b>			<b>2.508,90</b>
<b>Activo Intangível Líquido</b>	<b>0,00</b>	<b>851,16</b>			<b>851,16</b>

#### 7 – Investimentos Financeiros

Nos períodos de 2015 e de 2014, a Instituição possuía os seguintes investimentos financeiros:

Descrição	2015	2014
<b>Outros Investimentos Financeiros</b>		
Fundo Compensação do Trabalho	1.149,64	551,94
<b>TOTAL</b>	<b>1.149,64</b>	<b>551,94</b>



centro social paroquial  
do padrão da légua

1 20  
*[Handwritten signature]*

## 8 – Inventários

Em 31 de Dezembro de 2015 e de 2014 a rubrica de inventários apresentava os seguintes valores:

Rubrica	31/12/2015	31/12/2014
Mercadorias	5.208,24	3.571,38
Matérias-primas, subsidiárias e de consumo	1.323,82	1.203,66
<b>Total</b>	<b>6.532,06</b>	<b>4.775,04</b>

No que respeita ao cálculo do custo das mercadorias e dos géneros alimentares, reconhecido como gasto do período dos anos de 2015 e de 2014, detalhamos esse cálculo no quadro abaixo transcrito:


Descrição	Mercadorias 2015	Mercadorias 2014
Saldo Inicial	3.571,38	5.037,90
Compras	22.574,37	22.371,92
Regularização de existências	1.980,02	2.010,75
Saldo Final	5.208,24	3.571,38
<b>Custo do período</b>	<b>22.917,53</b>	<b>25.849,19</b>

Descrição	Matérias-primas 2015	Matérias-primas 2014
Saldo Inicial	1.203,66	1.915,56
Compras	51.510,86	48.186,20
Regularização de existências	10.263,68	14.060,76
Saldo Final	1.323,82	1.203,66
<b>Custo do período</b>	<b>61.654,38</b>	<b>62.958,86</b>

## 9 – Réditos

Para os períodos de 2015 e 2014 foram reconhecidos como réditos os seguintes:

Rubricas	31/12/2015	31/12/2014
<b>Vendas</b>	<b>40.939,30</b>	<b>48.819,80</b>
Mercadorias	30.383,50	34.197,80
Produtos acabados e intermédios	10.555,80	14.622,00
<b>Prestação de Serviços</b>	<b>989.836,25</b>	<b>1.027.046,40</b>
Quotas dos utilizadores	986.000,25	1.024.034,00
Serviços secundários	3.836,00	3.012,40
<b>TOTAL VENDAS E SERVIÇOS PRESTADOS</b>	<b>1.030.775,55</b>	<b>1.075.866,20</b>



centro social paroquial  
do padrão da légua

Handwritten signatures and initials, including a large signature on the right side of the page.

<b>Outros Rendimentos e Ganhos</b>	<b>42.621,63</b>	<b>40.002,43</b>
Rendimentos suplementares	11.359,85	10.145,50
Aluguer de auditório	5.433,45	4.578,25
Venda de energia	5.926,40	5.567,25
Rend. e ganhos em inv. não financeiros	200,00	800,00
Outros	31.061,78	29.056,93
<b>Ganhos por Aumentos de Justo Valor</b>	<b>0,00</b>	<b>551,94</b>
Em investimentos financeiros (FCT)	0,00	551,94
<b>TOTAL OUTROS RENDIMENTOS</b>	<b>42.621,63</b>	<b>40.554,37</b>

#### 10 – Subsídios, Doações e Legados à Exploração

A Entidade reconheceu, nos períodos de 2015 e 2014, os seguintes subsídios, doações, heranças e legados:

Rubricas	2015	2014
Subsídios da Segurança Social	898.086,17	894.732,29
Subsídios do Instituto Emprego e Form. Prof.	13.466,76	14.460,61
Doações e heranças	44.401,67	72.923,25
<b>TOTAL</b>	<b>955.954,60</b>	<b>982.116,15</b>

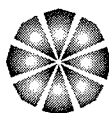
#### 11 – Benefícios dos Empregados

Os membros que compõem os órgãos directivos de forma voluntária são oito. A direcção é composta por 5 elementos e o Conselho Fiscal é composto por 3 elementos.

O número médio de funcionários ao serviço da Entidade em 2015 e em 2014 foi de 97.

Em 2015, a distribuição dos funcionários, por respostas sociais, era a seguinte:

- Creche – 9 funcionários
- Pré-escolar – 21 funcionários
- Centro de Actividades de Tempos Livres (CATL) – 9 funcionários
- Estrutura Residencial para Pessoas Idosas (ERPI) – 55 funcionários
- Centro de Dia – 3 funcionários



centro social paroquial  
do padrão da légua

Durante o ano de 2015 foram realizados dois estágios do IEFP na área da Infância e dois C.E.I. (contratos emprego inserção), um na área da Terceira Idade e outro na área da Infância. O montante pago pelo IEFP para estes projetos foi de 13.466,76.

Os valores referente aos gastos com o pessoal que a entidade registou em 2015 e em 2014 foram os seguintes:

Descrição	2015	2014
Remunerações ao pessoal	1.102.614,84	1.074.330,09
Benefícios pós-emprego	163,00	12.099,48
Indemnizações	3.546,20	1.836,69
Encargos sobre as remunerações	222.063,09	206.367,97
Seguros de acidentes no trabalho	8.084,06	7.400,45
Outros gastos com o pessoal	7.606,88	6.045,50
<b>TOTAL</b>	<b>1.344.078,07</b>	<b>1.308.080,18</b>

## 12 – Divulgações exigidas por outros diplomas legais

A Entidade não apresenta dívidas ao Estado em situação de mora, nos termos do Decreto-Lei nº 534/80, de 7 de Novembro.


Nos termos do art. 210º do Código Contributivo, publicado pela Lei nº 110/2009, de 16 de Setembro, a Direcção informa que a situação contributiva da Entidade perante a Segurança Social está devidamente regularizada, dentro dos prazos legalmente estipulados.

## 13 – Diferimentos

Em 31 de Dezembro de 2015 e de 2014, a rubrica Diferimentos englobava os seguintes valores:

Descrição	2015	2014
<b>Gastos a Reconhecer</b>		
Obras em propriedade alheia	263.399,59	314.784,65
Outras despesas c/ custo diferido	9.216,64	7.323,40
Juros bancários	139,83	0,00
<b>TOTAL</b>	<b>272.756,06</b>	<b>322.108,05</b>
<b>Rendimentos a Reconhecer</b>		
Receita antecipada – Centro de Dia	0,00	265,00
Receita antecipada – Infantário	0,00	387,00
Renda de apartamento	0,00	200,00
<b>TOTAL</b>	<b>0,00</b>	<b>852,00</b>

Os diferimentos considerados em 2015 dizem respeito aos seguintes gastos: obras em propriedade alheia, subdivididas por anos, a serem amortizados anualmente à taxa utilizada para as depreciações dos activos fixos tangíveis. Esta amortização anual é registada na conta



centro social paroquial  
do padrão da légua

62264 (conservação e reparação em edifícios de comodato). As despesas com custo diferido são nomeadamente seguros e outros gastos pagos no final do período que dizem respeito ao período seguinte.

#### 14 – Caixa e Depósitos Bancários

As contas de caixa e de Depósitos Bancários, a 31 de Dezembro de 2015 e de 2014, registavam os seguintes saldos:

Descrição	2015	2014
<b>Caixa e Depósitos Bancários</b>		
Caixa	10.168,23	14.562,76
Depósitos à ordem	4.620,67	47.612,09
Depósitos a prazo	120.012,01	60.012,01
Outros instrumentos financeiros	25.000,00	25.000,00
<b>TOTAL</b>	<b>159.800,91</b>	<b>147.186,86</b>

#### 15 – Fundos Patrimoniais

Na rubrica de Fundos Patrimoniais ocorreram as seguintes variações:


Descrição	Saldo inicial	Aumentos	Diminuições	Saldo final
Fundo Social	1.273,02			1.273,02
Resultados Transitados	252.514,58	4.134,80		256.649,38
Subsídios				
Subs. C.M.M. - creche	24.800,00		6.200,00	18.600,00
<b>TOTAL</b>	<b>278.587,60</b>	<b>4.134,80</b>	<b>6.200,00</b>	<b>276.522,40</b>

O valor de 6.200,00 corresponde ao subsídio que a Entidade recebeu da Câmara Municipal de Matosinhos para efectuar obras na creche em 2009 e que tem sido amortizado aos fundos patrimoniais.

#### 16 – Clientes

O saldo da rubrica de Clientes a 31 de Dezembro de 2015 e de 2014, é apresentado no seguinte quadro:

Descrição	2015	2014
<b>Clientes c/c</b>		
Clientes c/ adiantamentos	1.336,00	0,00
<b>TOTAL</b>	<b>1.336,00</b>	<b>0,00</b>



centro social paroquial  
do padrão da légua

Handwritten signatures and initials, including a large 'ZP' and several illegible signatures.

### 17 – Fornecedores

O saldo da rubrica de Fornecedores a 31 de Dezembro de 2015 e de 2014, é apresentado no seguinte quadro:

Descrição	2015	2014
<b>Fornecedores c/c</b>		
Fornecedores	78.824,57	94.708,78
<b>TOTAL</b>	<b>78.824,57</b>	<b>94.708,78</b>

### 18 – Estado e Outros Entes Públicos


A 31 de Dezembro de 2015 e de 2014, o saldo da rubrica Estado e Outros Entes Públicos, estava composta da seguinte forma:

Descrição	2015	2014
<b>Activo</b>		
IRC – retenção de juros	0,00	0,00
<b>TOTAL</b>	<b>0,00</b>	<b>0,00</b>
<b>Passivo</b>		
Imposto s/ valor acrescentado	270,16	134,54
Retenção na fonte de IRS	9.662,00	11.009,00
Segurança Social	46.666,61	43.724,79
<b>TOTAL</b>	<b>56.598,77</b>	<b>54.868,33</b>

### 19 – Outras Contas a Pagar

A rubrica Outras Contas a Pagar desdobra-se da seguinte forma:

Descrição	Não Corrente 2015	Corrente 2015	Não Corrente 2014	Corrente 2014
<b>Credores por Acréscimo</b>				
Remunerações a liquidar		180.508,02		162.610,94
<b>Outros Devedores e Credores</b>				
Outros Credores		44.423,76		41.857,11
<b>TOTAL</b>	<b>0,00</b>	<b>224.931,78</b>	<b>0,00</b>	<b>204.468,05</b>
<b>Devedores por Acréscimo</b>				
IEFP		0,00		1.203,58
Segurança Social		69.430,13		66.697,61
Autoridade Tributária		7.263,58		6.980,27
<b>Outros Devedores e Credores</b>				
Outros Devedores		6.721,27		1.744,42
<b>TOTAL</b>	<b>0,00</b>	<b>83.414,98</b>	<b>0,00</b>	<b>76.625,88</b>



centro social paroquial  
do padrão da légua

Na parte dos devedores por acréscimo foram considerados os seguintes itens: restituições de impostos da Autoridade Tributária que respeitam ao período de 2015, mas que serão pagos em 2016, assim como valores que serão pagos pela Segurança Social em 2016 que dizem respeito ao período de 2015.

No que respeita à Segurança Social, os valores considerados foram os seguintes: a compensação financeira do diferencial remuneratório das Educadoras do pré-escolar no montante de 50.232,36 euros, assim como o valor da comparticipação adicional dos utentes dependentes de 2º grau em ERPI no montante de 9.398,12 euros e o valor respeitante ao complemento das vagas reservadas para a Segurança Social em ERPI no montante de 7.784,61 euros. Além destes valores também foram considerados os acertos efetuados pela Segurança Social em 2015 de forma incorrecta, e que serão corrigidos em 2016. No pré-escolar o valor em causa é de 174,18 euros, no CATL o valor considerado é de 85,68 euros, na ERPI o valor é de 724,98 euros e no Centro de Dia o valor em causa é de 107,04 euros. Continua ainda em saldo o valor de 923,16 euros respeitante ao complemento adicional de 2013 que até ao momento não foi regularizado pela Segurança Social.

## 20 – Financiamentos Obtidos


No final do ano de 2015 e 2014, a rubrica de Financiamentos Obtidos era composta pelos seguintes valores:

Descrição	2015	2014
<b>Financiamentos Obtidos</b>		
Empréstimos bancários a longo prazo	69.355,17	78.521,60
<b>TOTAL</b>	<b>69.355,17</b>	<b>78.521,60</b>

## 21 – Fornecimentos e Serviços Externos

A distribuição da rubrica de Fornecimentos e Serviços Externos, no final de 2015 e de 2014, estava organizada da seguinte forma:

Descrição	2015	2014
Subcontratos	285.096,43	328.728,21
Serviços especializados	22.513,31	32.424,91
Publicidade e propaganda	348,40	0,00
Vigilância e segurança	3.327,02	3.129,16
Honorários	19.273,42	16.986,55
Conservação e reparação	67.699,89	66.535,18
Ferramentas e utensílios	1.720,75	1.670,52
Livros e documentação técnica	88,18	89,94
Material de escritório	1.034,78	884,50
Outros materiais	4.256,42	4.724,97
Electricidade	51.448,01	48.559,42
Combustíveis	4.337,28	6.003,97



centro social paroquial  
do padrão da légua

Água	16.511,31	9.344,81
Outros fluidos	47.427,84	49.193,06
Deslocações e estadas	209,76	220,14
Transportes de pessoal	1.288,10	1.550,80
Comunicação	2.235,86	2.995,99
Seguros	8.719,49	10.078,99
Contencioso e notariado	0,00	204,00
Limpeza, higiene e conforto	41.547,70	44.639,91
Outros serviços	11.053,97	11.775,76
<b>TOTAL</b>	<b>590.107,92</b>	<b>639.740,79</b>

## 22 – Outros Gastos e Perdas

A rubrica de Outros Gastos e Perdas encontra-se dividida da seguinte forma:

Descrição	2015	2014
Impostos	312,09	198,93
Dívidas incobráveis	1.318,00	0,00
Perdas em inventários	9.996,72	12.347,85
Outros gastos e perdas	1.072,16	1.093,69
	<b>12.698,97</b>	<b>13.640,47</b>

## 23 – Resultados Financeiros

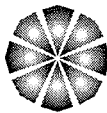
As rubricas que compõem os resultados financeiros encontram-se divididas da seguinte forma:

Descrição	2015	2014
<b>Juros e outros gastos de financiamento</b>	<b>5.272,19</b>	<b>6.010,24</b>
Juros de financiamentos	3.248,09	3.852,57
Outros gastos	2.024,10	2.157,67
<b>Juros e outros rendimentos obtidos</b>	<b>697,46</b>	<b>695,88</b>
Juros de depósitos bancários	697,46	695,88
<b>Resultado Financeiro</b>	<b>-4.574,73</b>	<b>-5.314,36</b>

## 24 – Acontecimentos após Data de Balanço

Não são conhecidos à data quaisquer eventos subsequentes, com impacto significativo nas Demonstrações Financeiras e de Balanço de 31 de Dezembro de 2015.

Após o fecho do período e até a este momento não se registaram outros acontecimentos que possam modificar de forma significativa a situação apresentada neste anexo.



centro social paroquial  
do padrão da légua

Leça do Balio, 31 de Maio de 2015

O Contabilista Certificado

Paulo Leígio Santos Rocha

A Direcção

Fernando Romão

Auxílio Máximo Simões de Sousa

**CG**

Conta de Cêrência das Instituições Particulares de Solidariedade Social

ANO 2015 (1)  
 NISS 20010124839  
 NPC 502073179

CONTAS	DESCRIÇÕES	ANO INÍCIO UTILIZAÇÃO INVEST. (2)	VALOR TOTAL POR ENTIDADE E EMPREEND. (3)	TAXA DE AMORTIZ. (4)	VALORES ANUAIS DAS REDUÇÕES E DAS AMORTIZAÇÕES					SALDO VALOR LIQ. ANO N-1 (9)	MOVIMENTOS NO ANO			SALDO VALOR LIQ. ANO N (14)	
					1.º AO 3.º ANO (5)	4.º E 5.º ANO (6)	6.º ANO (7)	7.º ao 9.º ANO (8)	A débito (10)		A crédito (11)	Diferença de outros créditos (12)			
593	SUBSÍDIOS														
5931	PIDDAC														
59311	Obras Lar	2003	76.476,30		7.647,63	7.647,63	7.647,63	7.647,63	0,00	0,00	0,00	0,00	0,00	0,00	0,00
5932	OUTROS														
59321	C. Municipal Matosinhos - Obras Lar	2003	84.000,00		8.400,00	8.400,00	8.400,00	8.400,00	0,00	0,00	0,00	0,00	0,00	0,00	0,00
	<b>TOTAL SUBS. PARA OBRAS LAR</b>		<b>160.476,30</b>		<b>48.142,89</b>	<b>32.095,26</b>	<b>16.047,63</b>	<b>64.190,52</b>	<b>0,00</b>	<b>0,00</b>	<b>0,00</b>	<b>0,00</b>	<b>0,00</b>	<b>0,00</b>	<b>0,00</b>
5932	OUTROS														
59323	C. Municipal de Matosinhos - Obras Creche	2009	62.000,00		6.200,00	6.200,00	6.200,00	6.200,00	24.800,00	6.200,00	0,00	0,00	0,00	0,00	18.600,00
	<b>TOTAL SUBS. PARA OBRAS CRECHE</b>		<b>62.000,00</b>		<b>18.600,00</b>	<b>12.400,00</b>	<b>6.200,00</b>	<b>0,00</b>	<b>24.800,00</b>	<b>6.200,00</b>	<b>0,00</b>	<b>0,00</b>	<b>0,00</b>	<b>0,00</b>	<b>18.600,00</b>

**Observações:**

Os investimentos para estas obras foram de grande valor e realizados num edifício que não pertence ao Centro Social e Paroquial do Padrão da Légua, não sendo por isso contabilizados na conta 43- Activos fixos tangíveis.

**NOTA:** O mapa deverá incluir todos os subsídios ainda por regularizar, assim como todos os investimentos por eles subsidiados e que ainda não estejam completamente amortizados.

Em cada sub-conta só deverão ser registados os valores com origem na mesma "Entidade" e para o mesmo investimento (Empreendimento).

As colunas para os valores das amortizações dos imobilizados e das reduções dos subsídios para os investimentos, deverão ser aumentadas no caso dos "Empreendimentos" incluírem imobilizados com mais taxas de amortização diferenciadas.