


- ( a ) CENTRO SOCIAL PAROQUIAL DO PADRÃO DA LÉGUA
- ( b ) Travessa Padre Manuel Bernardes, 20  
4465 – 684 Leça do Balio – Matosinhos
- ( c ) Apoio Social a Idosos

Handwritten signature and initials in black ink, located in the top right corner of the page.

## **ANEXO**

### **AO BALANÇO E À DEMONSTRAÇÃO DE RESULTADOS DO PERÍODO DE 2020**

- ( a ) Designação da entidade
- ( b ) Domicílio da entidade
- ( c ) Natureza da atividade



centro social paroquial  
do padrão da légua

## 1 – Identificação da Instituição

O Centro Social Paroquial do Padrão da Légua (CSPPL) é uma instituição sem fins lucrativos, constituída sob a forma de Instituição Particular de Solidariedade Social (IPSS), com registo no Livro 3 das Fundações de Solidariedade Social fls. 107, sob o número 14/87 de 26 de fevereiro de 1987.

A sua sede fica localizada na Travessa Padre Manuel Bernardes, nº 20, 4465-684, na União de Freguesias de Custóias, Leça do Balio e Guifões, concelho de Matosinhos.

O Centro Social Paroquial do Padrão da Légua engloba o Infantário “Encanto”, o Lar “Mãe de Jesus” e o Centro de Dia “Padre Barros”, com as seguintes respostas sociais:

|                  |                     |                              |
|------------------|---------------------|------------------------------|
| - Creche:        | Acordo: 40 utentes  | Frequência média: 40 utentes |
| - Pré-escolar    | Acordo: 106 utentes | Frequência média: 96 utentes |
| - CATL           | Acordo: 80 utentes  | Frequência média: 53 utentes |
| - Sala de Estudo | Sem Acordo          | Frequência média: 52 utentes |
| - ERPI           | Acordo: 95 utentes  | Frequência média: 88 utentes |
| - Centro de Dia  | Acordo: 30 utentes  | Frequência média: 24 utentes |


Os órgãos sociais do CSPPL são a Direção e o Conselho Fiscal, que são nomeados pelo Sr. Bispo do Porto sob proposta da Paróquia do Padrão da Légua. A Direção é composta por 5 (cinco) elementos: Presidente, Tesoureira, Secretário e 2 (dois) Vogais. O Conselho Fiscal é composto por 3 (três) elementos: Presidente e 2 (dois) Vogais.

A missão do CSPPL é contribuir para a promoção integral quer de crianças quer dos idosos, correspondendo às suas necessidades e expectativas, mas sem querer substituir as famílias, num espírito de solidariedade humana e cristã.

O CSPPL tem um olhar atento às diversas situações de necessidades sociais que o envolvem, dando uma resposta concreta e capaz, humanizando e valorizando as pessoas que ao Centro Social recorrem.

Valorizam um clima de afeto, cuidando de cada utente com o máximo respeito e dignidade, dando prioridade à humanização. Baseados no valor cristão da caridade, pretendem:

- Apoiar o desenvolvimento humano de cada utente
- Promover um espírito de solidariedade
- Fomentar o bem-estar
- Desenvolver ações que tendam à promoção e realização pessoal.



centro social paroquial  
do padrão da légua

## **2 – Referencial Contabilístico de Preparação das Demonstrações Financeiras**

Em 2020 as Demonstrações Financeiras foram elaboradas no pressuposto da continuidade das operações a partir dos registos contabilísticos da entidade e de acordo com a Norma Contabilística e de Relato Financeiro para as Entidades do Sector Não Lucrativo (NCRF-ESNL) aprovada pelo Decreto-Lei nº 36-A/2011, de 9 de março. No anexo II do referido Decreto-Lei é feita referência que o Sistema de Normalização para as Entidades do Sector Não Lucrativo é composto por:

- Bases para a Apresentação das Demonstrações Financeiras (BADF);
- Modelos de Demonstrações Financeiras (MDF) – Portaria nº 105/2011 de 14 de março;
- Código de Contas (CC) - Portaria nº 106/2011 de 14 de março;
- NCRF-ESNL – Aviso nº 6726-B/2011 de 14 de março;
- Normas Interpretativas (NI)

## **3 – Principais Políticas Contabilísticas**


As principais políticas contabilísticas aplicadas pela Entidade na elaboração das Demonstrações Financeiras foram as seguintes:

### **3.1 – Bases de Apresentação**

As Demonstrações Financeiras foram apresentadas de acordo com as Bases de Apresentação das Demonstrações Financeiras (BADF)

#### **3.1.1 – Continuidade**

Com base na informação disponível e as expectativas futuras, a Entidade continuará a operar no futuro previsível, assumindo que não há a intenção nem a necessidade de liquidar ou reduzir consideravelmente o nível de operações. Para as Entidades do Sector Não Lucrativo (ESNL), este pressuposto não corresponde a um conceito económico ou financeiro, mas sim à manutenção da atividade de prestação de serviços ou à capacidade de cumprir os seus fins.



centro social paroquial  
do padrão da légua

### 3.1.2 – Regime do acréscimo (periodização económica)

Os efeitos das transações e de outros acontecimentos são reconhecidos quando eles ocorrem, satisfeitas as definições e os critérios de reconhecimento de acordo com a estrutura conceptual, independentemente do momento do pagamento ou do recebimento, sendo registados contabilisticamente e relatados nas demonstrações financeiras dos períodos com os quais se relacionem. As diferenças entre os montantes recebidos e pagos e os correspondentes rendimentos e gastos são registados nas respetivas contas de “Devedores e Credores por acréscimos” e “Diferimentos”.

### 3.1.3 – Consistência de apresentação

As Demonstrações Financeiras estão consistentes de um período económico para o outro, quer a nível da apresentação quer a nível dos movimentos contabilísticos que lhes dão origem, exceto quando ocorrem alterações significativas na natureza, estando nestes casos, devidamente identificados e justificados neste anexo. Deste modo é fornecida informação fiável e mais relevante para os utentes.

### 3.1.4 – Materialidade e agregação


A relevância da informação é afetada pela sua natureza e materialidade. A materialidade depende da quantificação da omissão ou erro. A informação é material se a sua omissão ou inexatidão influenciar as decisões económicas tomadas por parte dos utentes com base nas demonstrações financeiras. Itens que não são materialmente relevantes para justificar a sua apresentação separada nas demonstrações financeiras podem ser materialmente relevantes para que sejam discriminados nas notas deste anexo.

### 3.1.5 – Compensação

Os ativos e passivos, e os rendimentos e gastos, não são compensados. Devido à sua importância os ativos e passivos e os rendimentos e gastos são relatados separadamente.

### 3.1.6 – Informação comparativa

A informação comparativa é divulgada com respeito ao período anterior para todas as quantias relatadas nas demonstrações financeiras. A informação comparativa foi incluída para a melhor compreensão das demonstrações financeiras do período corrente. Por alteração de políticas



centro social paroquial  
do padrão da légua

contabilísticas, as quantias comparativas afetadas pela reclassificação são divulgadas, tendo em conta:

- a) A natureza da reclassificação;
- b) A quantia de cada item ou classe de itens que tenha sido reclassificada;
- c) Razão para a reclassificação.

### **3.2 – Políticas de Reconhecimento e Mensuração**

#### **3.2.1 – Ativos fixos tangíveis**

Os Ativos Fixos Tangíveis encontram-se registados ao custo de aquisição, deduzido das depreciações e das perdas por imparidade acumuladas. O custo de aquisição agrega o custo de compra e outros custos diretamente atribuíveis às atividades necessárias para colocar os ativos no local e nas condições necessárias à sua total operacionalidade.

As despesas subsequentes que a Entidade tenha com a manutenção, conservação e reparação dos ativos são registadas como gastos do período em que são verificadas, exceto quando estas despesas são suscetíveis de gerar benefícios económicos futuros adicionais.

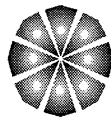
As depreciações são calculadas, assim que os bens estejam em condições de ser utilizados, pelo método da linha reta, em conformidade com o período de vida útil estimado para cada grupo de bens.

As taxas de depreciação utilizadas correspondem aos períodos de vida útil estimada que se apresentam na tabela abaixo transcrita:

| Descrição                      | Anos de vida útil estimada |
|--------------------------------|----------------------------|
| Edifícios e outras construções | 50 anos                    |
| Equipamento básico             | 6 anos                     |
| Equipamento de transporte      | 5 anos                     |
| Equipamento administrativo     | 6 anos                     |
| Equipamento informático        | 5 anos                     |
| Outros ativos fixos tangíveis  | 6 anos                     |

#### **3.2.2 – Ativos intangíveis**

Os Ativos Intangíveis encontram-se registados ao custo de aquisição, deduzido das depreciações e das perdas por imparidade acumuladas. São reconhecidos apenas quando for provável que deles permitam atividades presentes e futuras para a Entidade e que os mesmos possam ser mensurados com fiabilidade.



centro social paroquial  
do padrão da légua

As depreciações são calculadas, assim que os bens estejam em condições de ser utilizados, pelo método da linha reta, em conformidade com o período de vida útil estimado para cada grupo de bens.

As taxas de depreciação utilizadas correspondem aos períodos de vida útil estimada que se apresentam na tabela abaixo transcrita:

| Descrição               | Anos de vida útil estimada |
|-------------------------|----------------------------|
| Programas de computador | 3 anos                     |

### 3.2.3 – Inventários

Os Inventários estão registados ao custo de aquisição. Este custo inclui as despesas incorridas desde a compra até ao seu armazenamento. A fórmula de custeio utilizada é o FIFO e o sistema de inventário utilizado é intermitente. As quantidades de cada bem a inventariar são registadas a 31 de dezembro de cada ano.

### 3.2.4 – Investimentos financeiros

Os investimentos financeiros correspondem às participações da Entidade no Fundo de Compensação do Trabalho (FCT). Este FCT corresponde à participação de 0,925% sobre o salário base e diuturnidades dos novos contratos de trabalho, tendo uma natureza de capitalização para a entidade patronal.


As contribuições para o FCT podem ser reembolsadas como forma de ajuda financeira ao pagamento das indemnizações aquando a cessação dos contratos de trabalhos dos funcionários.

### 3.2.5 – Clientes e outras contas a receber

Os Clientes e as Outras Contas a Receber, encontram-se registadas pelo seu custo estando deduzidas no Balanço das Perdas por Imparidade, quando estas são reconhecidas, para que desta forma seja espelhado o valor realizável líquido.

### 3.2.6 – Caixa e depósitos bancários

A rubrica Caixa e Depósitos Bancários, inclui o montante existente em caixa, assim como os valores dos depósitos bancários de curto prazo que possam ser imediatamente mobilizáveis sem risco de alterações de valor.



centro social paroquial  
do padrão da légua

### 3.2.7 – Fornecedores e outras contas a pagar

Os valores registados nas contas de Fornecedores e Outras Contas a Pagar são contabilizados pelo seu valor nominal.

### 3.2.8 – Fundos patrimoniais

A rubrica Fundos Patrimoniais, revela o interesse residual nos ativos após a dedução dos passivos. Estes Fundos são compostos por:

- Fundos atribuídos pelos fundadores da Entidade ou terceiros,
- Fundos acumulados e outros excedentes;
- Subsídios, doações e legados, que o governo ou outro instituidor ou norma legal aplicável a cada entidade estabeleçam que sejam de incorporar no mesmo.

### 3.2.9 – Impostos sobre o rendimento

Nos termos da alínea b) do nº 1 do artº 10 do Código do Imposto sobre o Rendimentos das Pessoas Coletivas (CIRC) estão isentos de Imposto sobre o Rendimento das Pessoas Coletivas (IRC) as Instituições Particulares de Solidariedade Social (IPSS) e Entidades anexas, bem como as pessoas coletivas àquelas legalmente equiparadas.


## 4 – Políticas contabilísticas, alterações nas estimativas contabilísticas e erros

Não se verificam quaisquer efeitos resultantes de alterações voluntárias em políticas contabilísticas.

## 5 – Ativos Fixos Tangíveis

A quantia escriturada bruta, as depreciações acumuladas, a reconciliação da quantia escriturada no início e no fim dos períodos de 2019 e 2020, mostrando as adições, os abates, as alienações, as depreciações e outras alterações, foram desenvolvidas de acordo com o seguinte quadro:

| Descrição                     | 31/12/2019 | Adições  | Vendas | 31/12/2020 |
|-------------------------------|------------|----------|--------|------------|
| Edifício e outras construções | 112.083,43 |          |        | 112.083,43 |
| Equipamento básico            | 309.131,15 | 1.904,07 |        | 311.035,22 |
| Equipamento de transporte     | 91.730,23  |          |        | 91.730,23  |
| Equipamento administrativo    | 438.730,77 | 4.593,80 |        | 443.324,57 |



centro social paroquial  
do padrão da légua

|                                |                     |                  |  |                     |
|--------------------------------|---------------------|------------------|--|---------------------|
| Outros ativos fixos tangíveis  | 70.148,85           | 1.188,77         |  | 71.337,62           |
| <b>Ativo Tangível Bruto</b>    | <b>1.021.824,43</b> | <b>7.686,64</b>  |  | <b>1.029.511,07</b> |
| Depreciações acumuladas:       |                     |                  |  |                     |
| Edifício e outras construções  | 24.121,56           | 2.241,68         |  | 26.363,24           |
| Equipamento básico             | 291.649,00          | 6.112,42         |  | 297.761,42          |
| Equipamento de transporte      | 76.105,23           | 7.500,00         |  | 83.605,23           |
| Equipamento administrativo     | 421.031,97          | 5.130,41         |  | 426.162,38          |
| Outros ativos fixos tangíveis  | 62.190,66           | 2.932,37         |  | 65.123,03           |
| <b>Depreciações Acumuladas</b> | <b>875.098,42</b>   | <b>23.916,88</b> |  | <b>899.015,30</b>   |
| <b>Ativo Tangível Líquido</b>  | <b>146.726,01</b>   |                  |  | <b>130.495,77</b>   |

## 6 – Ativos Fixos Intangíveis

Os valores de finais de 2019, assim como os valores das aquisições e depreciações durante o ano de 2020, estão representados na seguinte tabela:

| Descrição                       | 31/12/2019       | Adições         | Abates | Vendas | 31/12/2020       |
|---------------------------------|------------------|-----------------|--------|--------|------------------|
| Programas de computador         | 18.405,39        |                 |        |        | 18.405,39        |
| <b>Ativo Intangível Bruto</b>   | <b>18.405,39</b> |                 |        |        | <b>18.405,39</b> |
| Depreciações acumuladas:        |                  |                 |        |        |                  |
| Programas de computador         | 13.945,47        | 3.734,11        |        |        | 17.679,58        |
| <b>Depreciações Acumuladas</b>  | <b>13.945,47</b> | <b>3.734,11</b> |        |        | <b>17.679,58</b> |
| <b>Ativo Intangível Líquido</b> | <b>4.459,02</b>  |                 |        |        | <b>725,81</b>    |

## 7 – Investimentos Financeiros


Os investimentos financeiros correspondem às participações da Entidade no Fundo de Compensação do Trabalho (FCT). Este FCT corresponde à participação de 0,925% sobre o salário base e diuturnidades dos novos contratos de trabalho, tendo uma natureza de capitalização para a entidade patronal.

Nos períodos de 2020 e de 2019, a Instituição possuía os seguintes investimentos financeiros:

| Descrição                               | 2020            | 2019            |
|---|-----------------|-----------------|
| <b>Outros Investimentos Financeiros</b> |                 |                 |
| Fundo Compensação do Trabalho           | 9.923,95        | 5.809,16        |
| <b>TOTAL</b>                            | <b>9.923,95</b> | <b>5.809,16</b> |

## 8 – Inventários

Em 31 de dezembro de 2020 e de 2019 a rubrica de inventários apresentava os seguintes valores:



centro social paroquial  
do padrão da légua

| Rubrica                                    | 31/12/2020       | 31/12/2019       |
|--|------------------|------------------|
| Mercadorias                                | 3.630,61         | 5.578,54         |
| Matérias-primas, subsidiárias e de consumo | 7.803,29         | 6.036,70         |
| <b>Total</b>                               | <b>11.433,90</b> | <b>11.615,24</b> |

No que respeita ao cálculo do custo das mercadorias, das matérias-primas (géneros alimentares utilizados para a confeção das refeições das respostas sociais afetas à Infância) e das matérias subsidiárias e de consumo (artigos de limpeza e higiene, material didático e outros materiais), reconhecido como gasto do período dos anos de 2020 e de 2019, detalhamos esse cálculo no quadro abaixo transcrito:


| Descrição                    | Mercadorias<br>2020 | Mercadorias<br>2019 |
|------------------------------|---------------------|---------------------|
| Saldo Inicial                | 5.778,54            | 2.234,93            |
| Compras                      | 24.090,55           | 30.635,22           |
| Regularização de existências | 2.308,00            | 0,00                |
| Saldo Final                  | 3.630,61            | 5.578,54            |
| <b>Custo do período</b>      | <b>23.930,48</b>    | <b>27.291,61</b>    |

| Descrição                    | Matérias-primas,<br>Subs. e Cons. 2020 | Matérias-primas,<br>Sub. e Cons. 2019 |
|------------------------------|--|---------------------------------------|
| Saldo Inicial                | 6.036,70                               | 2.900,83                              |
| Compras                      | 47.383,94                              | 65.872,53                             |
| Regularização de existências | 24.111,90                              | 27.356,52                             |
| Saldo Final                  | 7.803,29                               | 6.036,70                              |
| <b>Custo do período</b>      | <b>21.505,45</b>                       | <b>35.380,14</b>                      |

## 9 – Réditos

Para os períodos de 2020 e 2019 foram reconhecidos os réditos registados no quadro abaixo, salientando um decréscimo dos valores faturados em 2020 comparando com o ano anterior, tendo em conta a situação de pandemia que Portugal atravessou desde março de 2020, com períodos de confinamento, o que originou o encerramento de respostas sociais, nomeadamente o Centro de Dia e todas as respostas afetas à Infância (Creche, Pré Escolar, CATL e Sala de Estudo). No Centro de Dia, a resposta social foi encerrada no dia 16 de março de 2020 e manteve-se suspensa durante o restante ano de 2020. As respostas sociais respeitantes à Infância encerraram também no dia 16 de março de 2020, mas tiveram reaberturas desfasadas. Assim, a creche reabriu a 18 de maio de 2020, o Pré Escolar reabriu a 01 de junho de 2020 e o CATL e a Sala de Estudo retomou a atividade no dia 29 de junho de 2020.

Em relação às Vendas de mercadorias, referentes à Terceira Idade (fraldas, cremes hidratantes, suplementos alimentares e outros) e às Vendas referentes à Infância (batas e panamás) houve uma diminuição de 14.777,21 €, a que corresponde – 26%.



centro social paroquial  
do padrão da légua


Em relação às Prestações de Serviços, que inclui todas as mensalidades, inscrições, transportes e todas as atividades extra que o Centro Social proporciona aos seus utentes (Inglês, Dança, Capoeira, Expressão Musical, Passeios Temáticos, Praia, etc...), o decréscimo do valor faturado em 2020 em relação ao ano de 2019 foi de 182.305,19 €, a que corresponde uma percentagem negativa que ronda os 15,72%. Às mensalidades das respostas sociais que tiveram de ser encerradas por decisão governativa, foi feito um desconto de 60%. As atividades extra, como o Inglês, a Dança, a Música e a Capoeira só foram realizadas nos meses de janeiro e fevereiro de 2020. Não foram realizadas outras atividades habituais no Centro Social, como foi o caso dos Passeios temáticos e a Colónia balnear, ambas tiveram em 2019 uma faturação de 11.315,00 €.

| Rubricas                                  | 31/12/2020          | 31/12/2019          |
|---|---------------------|---------------------|
| <b>Vendas</b>                             | <b>41.982,01</b>    | <b>56.759,22</b>    |
| Mercadorias                               | 31.810,21           | 37.847,52           |
| Produtos acabados e intermédios           | 10.171,80           | 18.911,70           |
|   |                     |                     |
| <b>Prestação de Serviços</b>              | <b>977.706,04</b>   | <b>1.160.011,23</b> |
| Quotas dos utilizadores                   | 976.881,76          | 1.147.821,83        |
| Rend. Patrocinadores e Colaborações       | 560,43              | 814,40              |
| Serviços secundários                      | 263,85              | 11.375,00           |
|   |                     |                     |
| <b>TOTAL VENDAS E SERVIÇOS PRESTADOS</b>  | <b>1.019.688,05</b> | <b>1.216.770,45</b> |
|   |                     |                     |
| <b>Outros Rendimentos e Ganhos</b>        | <b>11.080,33</b>    | <b>43.580,38</b>    |
| Rendimentos suplementares:                | 5.501,70            | 10.483,27           |
| Aluguer de auditório                      | 1.388,17            | 5.894,95            |
| Venda de energia                          | 4.113,53            | 4.588,32            |
| Descontos de pronto pagamento obtidos     | 0,00                | 8,52                |
| Rend. e ganhos em inv. não financeiros    | 1.190,00            | 1.060,00            |
| Restituição de impostos (IVA)             | 0,00                | 29.465,07           |
| Outros                                    | 4.388,63            | 2.563,52            |
|   |                     |                     |
| <b>Ganhos por Aumentos de Justo Valor</b> | <b>2.217,95</b>     | <b>0,00</b>         |
| Em instrumentos financeiros               | 2.217,95            | 0,00                |
| Em investimentos financeiros (FCT)        | 0,00                | 0,00                |

#### 10 – Subsídios, Doações e Legados à Exploração

A Entidade reconheceu, nos períodos de 2020 e 2019, os subsídios e doações, inscritas na respetiva tabela.

De salientar os subsídios que foram atribuídos por vários organismos públicos, ao abrigo dos apoios que surgiram para ajudar as Instituições, nomeadamente do setor social, de forma a cumprirem os Planos de Contingência direcionados a todas as respostas sociais do Centro Social Paroquial do Padrão da Légua.



centro social paroquial  
do padrão da légua


No total dos subsídios que foram atribuídos à Instituição, identificamos a verba referente ao programa Adaptar Social + do Instituto da Segurança Social I.P., no montante de 7.992,00 €, destinada à aquisição de equipamentos de proteção individual para utilização pelos trabalhadores e utentes, nomeadamente máscaras, luvas, viseiras, batas, fatos de proteção e outros, aquisição de equipamentos de higienização, de dispensa automática de desinfetantes e respetivos consumíveis, aquisição de equipamentos para monitorização de parâmetros vitais que permitam detetar sintomas da COVID-19, tal como termómetros digitais e reorganização e adaptação de locais e de layout de espaços, como a criação de áreas de contingência.

Também recebemos apoios financeiros da Câmara Municipal de Matosinhos. No dia 19 de maio de 2020, foi assinado um protocolo entre os dois organismos, para a atribuição de um subsídio, no montante de 6.340,00 €, para ajudar na aquisição dos Equipamentos de Proteção Individual (E.P.I.), nomeadamente máscaras cirúrgicas, termómetros, soluções desinfetantes, batas descartáveis, aventais e outros materiais de proteção individual de funcionários e utentes.

Em dezembro de 2020, foi criado pela Câmara Municipal de Matosinhos o Fundo de Emergência Municipal COVID-19, que apoiava famílias, microempresas, instituições de solidariedade social e agentes culturais no âmbito da pandemia da COVID-19. Este subsídio de caráter extraordinário, temporário e transitório foi destinado às IPSS cujas as respostas sociais tenham suspenso o seu funcionamento, verificando-se uma quebra de receita. O Centro Social do Padrão da Légua, candidatou-se ao subsídio em causa e foi-lhe atribuído o valor de 10.859,85 €.

Outro organismo público a quem recorremos, para solicitar apoio financeiro, foi o IEFP – Instituto de Emprego e Formação Profissional. Fizemos a candidatura ao Incentivo Extraordinário à Normalização da Atividade, que ocorreu a partir de 27 de junho de 2020, com o fim do Layoff simplificado dos trabalhadores afetos às respostas sociais da Infância. O valor atribuído a este incentivo financeiro foi de 19.050,00 €. Além deste incentivo, obtivemos apoio em três projetos de Contrato Emprego Inserção. Um dos projetos terminou em junho de 2020, o segundo em agosto de 2020 e o terceiro projeto iniciou em novembro de 2020. O montante pago em 2020, pelo I.E.F.P., para estes projetos foi de 1.506,62 €. No âmbito da pandemia do COVID-19, o I.E.F.P. criou uma Medida de Apoio ao Reforço de Emergência de Equipamentos Sociais e de Saúde. O Centro Social fez três candidaturas ao abrigo desta medida, uma na área da Infância para uma beneficiária e duas na área da Terceira Idade, inicialmente para quatro beneficiárias, entretanto reduzidas a três destinatárias. O montante total do apoio a esta medida foi de 9.984,41 €.

| Rubricas                                      | 2020                | 2019              |
|---|---------------------|-------------------|
| Subsídios da Segurança Social                 | 926.900,28          | 907.435,31        |
| Subsídios no apoio ao combate - COVID-19      | 30.288,19           | 0,00              |
| Subsídios do Instituto Emprego e Form. Prof.  | 30.540,73           | 1.715,64          |
| Subsídio do Serviço Estrangeiros e Fronteiras | 0,00                | 0,00              |
| Doações e Heranças                            | 23.034,36           | 22.918,34         |
| <b>TOTAL</b>                                  | <b>1.010.763,56</b> | <b>932.069,29</b> |



centro social paroquial  
do padrão da légua

## 11 – Benefícios dos Empregados

Os membros que compõem os órgãos diretivos de forma voluntária são oito. A Direção é composta por 5 elementos e o Conselho Fiscal é composto por 3 elementos.

O número médio de funcionários ao serviço da Entidade em 2020 foi de 107.

Em 2020, a distribuição dos funcionários, por respostas sociais, era a seguinte:

- Creche – 9 funcionários
- Pré-escolar – 20 funcionários
- Centro de Atividades de Tempos Livres (CATL) – 14 funcionários
- Estrutura Residencial para Pessoas Idosas (ERPI) – 61 funcionários
- Centro de Dia – 3 funcionários


Em virtude da pandemia devido à infeção da COVID-19, que originou o encerramento das respostas sociais da Infância, colocamos os funcionários afetos a essas respostas em Layoff simplificado. O primeiro período mensal foi aplicado a 43 trabalhadores, tendo início a 28 de março de 2020. O segundo período mensal foi efetuado nos mesmos moldes do período inicial. O último período da suspensão dos contratos de trabalho, através do apoio extraordinário do Layoff simplificado, beneficiou 10 trabalhadores e ocorreu de 28 de maio de 2020 a 26 de junho de 2020. Este apoio extraordinário à manutenção dos contratos de trabalho, originou a diminuição dos valores pagos em remunerações ao pessoal e em encargos pagos à Segurança Social, se compararmos os anos de 2019 e 2020.

Foram realizados três C.E.I. (contrato emprego inserção), ambos na área da Terceira Idade – E.R.P.I. Além destes Contratos Emprego Inserção, no âmbito da pandemia do COVID-19, o I.E.F.P. criou uma Medida de Apoio ao Reforço de Emergência de Equipamentos Sociais e de Saúde. O Centro Social fez três candidaturas ao abrigo desta medida, uma na área da Infância para uma beneficiária e duas na área da Terceira Idade, inicialmente para quatro beneficiárias, entretanto reduzidas a três destinatárias.

O montante total pago em bolsas, respeitante às duas medidas do I.E.F.P. foi de 13.061,92 € (valor incluído na rubrica de Outros Gastos com o Pessoal). Este valor foi participado pelo I.E.F.P., nas condições mencionadas no ponto 10.

Os valores referentes aos gastos com o pessoal que a entidade registou em 2020 e em 2019 foram os seguintes:

| Descrição               | 2020         | 2019         |
|-------------------------|--------------|--------------|
| Remunerações ao pessoal | 1.164.026,54 | 1.239.881,63 |
| Benefícios pós-emprego  | 0,00         | 100,00       |



centro social paroquial  
do padrão da légua

|                                  |                     |                     |
|----------------------------------|---------------------|---------------------|
| Indemnizações                    | 1.520,92            | 2.606,41            |
| Encargos sobre as remunerações   | 234.170,13          | 263.165,27          |
| Seguros de acidentes no trabalho | 19.248,11           | 21.861,39           |
| Outros gastos com o pessoal      | 19.543,55           | 4.435,22            |
| <b>TOTAL</b>                     | <b>1.438.509,25</b> | <b>1.532.049,92</b> |

### **12 – Divulgações exigidas por outros diplomas legais**

A Entidade não apresenta dívidas ao Estado em situação de mora, nos termos do Decreto-Lei nº 534/80, de 7 de novembro.

Nos termos do art. 210º do Código Contributivo, publicado pela Lei nº 110/2009, de 16 de setembro, a Direção informa que a situação contributiva da Entidade perante a Segurança Social está devidamente regularizada, dentro dos prazos legalmente estipulados.

### **13 – Diferimentos**


Em 31 de dezembro de 2020 e de 2019, a rubrica Diferimentos englobava os seguintes valores:

| Descrição                            | 2020              | 2019              |
|--------------------------------------|-------------------|-------------------|
| <b>Gastos a Reconhecer</b>           | <b>104.575,42</b> | <b>122.854,32</b> |
| Obras em propriedade alheia          | 96.802,77         | 114.025,29        |
| Outras despesas c/ custo diferido    | 7.772,65          | 8.829,03          |
| Juros bancários                      | 0,00              | 0,00              |
| <b>Rendimentos a Reconhecer</b>      | <b>0,00</b>       | <b>54,25</b>      |
| Outras receitas c/ proveito diferido | 0,00              | 54,25             |

Os diferimentos considerados em 2020 dizem respeito aos seguintes gastos: obras em propriedade alheia, subdivididas por anos, a serem amortizados anualmente à taxa utilizada para as depreciações dos ativos fixos tangíveis. Esta amortização anual é registada na conta 62264 (conservação e reparação em edifícios de comodato). As outras despesas com custos diferidos são relativas a seguros, trabalhos especializados de desratização e aluguer de equipamentos, pagos no final deste período que dizem respeito ao período seguinte, ou seja, ao ano de 2021.

### **14 – Caixa e Depósitos Bancários**

As contas de caixa e de Depósitos Bancários, a 31 de dezembro de 2020 e de 2019, registavam os seguintes saldos:



centro social paroquial  
do padrão da légua

| Descrição                          | 2020              | 2019              |
|------------------------------------|-------------------|-------------------|
| <b>Caixa e Depósitos Bancários</b> |                   |                   |
| Caixa                              | 1.734,09          | 6.182,40          |
| Depósitos à ordem                  | 4.033,82          | 73.191,20         |
| Depósitos a prazo                  | 100.000,00        | 100.000,00        |
| Outros instrumentos financeiros    | 16.244,76         | 14.026,81         |
| <b>TOTAL</b>                       | <b>122.012,67</b> | <b>193.400,41</b> |

### 15 – Fundos Patrimoniais

Na rubrica de Fundos Patrimoniais ocorreram as seguintes variações:

| Descrição              | Saldo inicial     | Aumentos         | Diminuições       | Saldo final       |
|------------------------|-------------------|------------------|-------------------|-------------------|
| Fundo Social           | 1.273,02          |                  |                   | 1.273,02          |
| Resultados Transitados | 287.482,22        |                  | 105.183,44        | 182.298,78        |
| Subsídios              |                   |                  |                   |                   |
| Subs. C.M.M. - Viatura | 0,00              | 40.221,00        |                   | 40.221,00         |
| <b>TOTAL</b>           | <b>288.755,24</b> | <b>40.221,00</b> | <b>105.183,44</b> | <b>223.792,80</b> |

Em 2020, recebemos da Câmara Municipal de Matosinhos, um subsídio de 40.221,00 € para a aquisição de uma viatura adaptada para transporte de utentes da Terceira Idade, em cadeira de rodas. Devido à pandemia causada pela COVID-19, o que afetou a atividade da E.R.P.I. e originou a suspensão do Centro de Dia, durante o ano de 2020 não foi feita a compra da referida viatura.

A diminuição dos Fundos Patrimoniais, no montante de 105,183,44 €, corresponde à transferência do valor do resultado líquido negativo apurado no período de 2019.

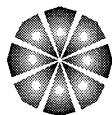
### 16 – Clientes

O saldo da rubrica de Clientes a 31 de dezembro de 2020 e de 2019, é apresentado no seguinte quadro:

| Descrição                 | 2020             | 2019             |
|---------------------------|------------------|------------------|
| <b>Clientes c/c</b>       |                  |                  |
| Clientes - Utentes        | 20.376,75        | 19.384,85        |
| Clientes c/ adiantamentos | 0,00             | 0,00             |
| <b>TOTAL</b>              | <b>20.376,75</b> | <b>19.384,85</b> |

### 17 – Fornecedores

O saldo da rubrica de Fornecedores a 31 de dezembro de 2020 e de 2019, é apresentado no seguinte quadro:



centro social paroquial  
do padrão da légua

| Descrição               | 2020             | 2019              |
|-------------------------|------------------|-------------------|
| <b>Fornecedores c/c</b> |                  |                   |
| Fornecedores            | 75.656,75        | 131.494,97        |
| <b>TOTAL</b>            | <b>75.656,75</b> | <b>131.494,97</b> |

### 18 – Estado e Outros Entes Públicos

A 31 de dezembro de 2020 e de 2019, o saldo da rubrica Estado e Outros Entes Públicos, estava composta da seguinte forma:

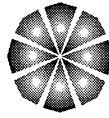
| Descrição                     | 2020             | 2019             |
|-------------------------------|------------------|------------------|
| <b>Ativo</b>                  |                  |                  |
| IVA – restituição de imposto  | 6.616,57         | 5.909,07         |
| <b>TOTAL</b>                  | <b>6.616,57</b>  | <b>5.909,07</b>  |
| <b>Passivo</b>                |                  |                  |
| Imposto s/ valor acrescentado | 575,45           | 907,41           |
| Retenção na fonte de IRS      | 6.158,00         | 5.956,00         |
| Segurança Social e FCT/FGCT   | 61.452,18        | 29.174,33        |
| <b>TOTAL</b>                  | <b>68.185,63</b> | <b>36.037,74</b> |

O valor mais significativo é referente às contribuições das remunerações que serão pagas à Segurança Social. O montante inscrito no quadro é referente às quotizações e contribuições das remunerações de dezembro de 2020 e também às contribuições das remunerações de novembro de 2020, que serão pagas em seis prestações mensais em 2021, através de um plano prestacional já diferido pela Segurança Social.

### 19 – Outras Contas a Pagar

A rubrica de Outras Contas a Pagar desdobra-se da seguinte forma:

| Descrição                          | Não Corrente 2020 | Corrente 2020     | Não Corrente 2019 | Corrente 2019     |
|------------------------------------|-------------------|-------------------|-------------------|-------------------|
| <b>Credores por Acréscimo</b>      |                   |                   |                   |                   |
| Remunerações a liquidar            |                   | 176.884,08        |                   | 177.807,91        |
| <b>Outros Devedores e Credores</b> |                   |                   |                   |                   |
| Outros Credores                    |                   | 73.157,34         |                   | 60.252,85         |
| <b>TOTAL</b>                       | <b>0,00</b>       | <b>250.041,42</b> | <b>0,00</b>       | <b>238.060,76</b> |
| <b>Devedores por Acréscimo</b>     |                   |                   |                   |                   |
| IEFP                               |                   | 2.553,82          |                   | 26,00             |
| Segurança Social                   |                   | 86.989,43         |                   | 68.716,90         |
| Câmara Mun. Matosinhos             |                   | 10.859,85         |                   | 0,00              |
| Juros a receber e outras rec.      |                   | 309,61            |                   | 188,16            |



centro social paroquial  
do padrão da légua

| <b>Outros Devedores e Credores</b> |             |                   |             |                  |
|------------------------------------|-------------|-------------------|-------------|------------------|
| Outros Devedores (c/c)             |             | 16.426,89         |             | 10.129,48        |
| <b>TOTAL</b>                       | <b>0,00</b> | <b>117.139,60</b> | <b>0,00</b> | <b>79.060,54</b> |

O valor de 73.157,34 € referente a Outros Credores, inclui o montante a descontar nas participações que serão pagas pela Segurança Social em 2021, mas que são referentes a 2020: a saber - valor total de 16.645,16 €:

- Acerto nas participações do CATL referente aos meses de novembro/20 e dezembro/20: 2.233,76 €;

- Acerto nas participações referentes à E.R.P.I. respeitantes aos meses de novembro/20 e dezembro/20: 10.047,84 €;

- Acerto nas participações do Centro de Dia referente aos meses de outubro/20 e dezembro/20: 4.363,56 €.

Além desses acertos, foram contemplados outros gastos e despesas, no valor de 13.866,46 € que serão pagas em 2021, mas cujo o período de referência correspondente é o ano de 2020, nomeadamente em eletricidade, água, gás, comunicação e outras despesas diferidas.

O valor restante é referente a credores diversos, nomeadamente sindicatos e utentes da resposta social E.R.P.I.


Na parte dos devedores por acréscimo foram considerados os seguintes itens:

- Valores que serão pagos pelo I.E.F.P. – Instituto de Emprego e Formação Profissional: dois projetos MARESS e um projeto C.E.I. – valor de 2.553,82 €;

- Valores pagos pela Segurança Social: Programa Adaptar Social + no montante de 3.996,00 €; participações da creche no montante de 2.769,28 €; acertos nas participações do pré-escolar e por deficiência no valor de 2.831,47 €; acerto de valor descontado indevidamente em outubro/20, na resposta social CATL, no montante de 679,84 €; compensação financeira do diferencial remuneratório das educadoras de infância, no valor de 71.631,72 €; diferencial das vagas ERPI reservadas para a Segurança Social no valor de 1.659,10 € e o adicional em ERPI referente aos meses de outubro/20 a dezembro/20 no montante de 1.698,30 €;

- Valor pago pela Câmara Municipal de Matosinhos em 2021, referente à candidatura ao Fundo de Emergência Municipal: 10.859,85 €;

Foram também incluídos os juros e outras receitas diferidas a receber em 2021, referente ao período de 2020.



centro social paroquial  
do padrão da légua

## 20 – Fornecimentos e Serviços Externos


A distribuição da rubrica de Fornecimentos e Serviços Externos, no final de 2020 e de 2019, estava organizada da seguinte forma:

| Descrição                            | 2020              | 2019              |
|--------------------------------------|-------------------|-------------------|
| Subcontratos                         | 253.263,37        | 286.829,71        |
| Serviços especializados              | 76.511,94         | 72.983,80         |
| Publicidade e propaganda             | 0,00              | 167,04            |
| Vigilância e segurança               | 3.167,78          | 2.867,20          |
| Honorários                           | 32.166,00         | 14.640,90         |
| Conservação e reparação              | 49.337,36         | 42.984,24         |
| Serviços Bancários                   | 1.275,73          | 1.762,58          |
| Ferramentas e utensílios             | 13.553,14         | 392,69            |
| Livros e documentação técnica        | 84,06             | 89,90             |
| Material de escritório               | 565,25            | 443,16            |
| Outros materiais                     | 14.623,95         | 22.350,31         |
| Eletricidade                         | 48.915,44         | 52.060,54         |
| Combustíveis                         | 2.136,54          | 4.276,60          |
| Água                                 | 12.549,57         | 13.739,83         |
| Gás                                  | 25.362,76         | 29.447,93         |
| Deslocações e estadas                | 11,97             | 70,84             |
| Transportes de pessoal e mercadorias | 1.152,94          | 863,85            |
| Alugueres de equipamentos            | 3.191,83          | 0,00              |
| Comunicação                          | 2.474,15          | 1.994,97          |
| Seguros                              | 10.394,31         | 9.663,79          |
| Contencioso e notariado              | 102,00            | 0,00              |
| Limpeza, higiene e conforto          | 48.455,70         | 38.370,34         |
| Outros serviços                      | 4.974,97          | 21.310,86         |
| <b>TOTAL</b>                         | <b>604.270,76</b> | <b>617.311,08</b> |

## 21 – Outros Gastos e Perdas e Perdas por Redução de Justo Valor

A rubrica de Outros Gastos e Perdas e Perdas por Redução de Justo Valor, encontram-se divididas da seguinte forma:

| Descrição                                | 2020             | 2019             |
|--|------------------|------------------|
| <b>Outros Gastos</b>                     | <b>22.312,61</b> | <b>55.330,52</b> |
| Impostos e Taxas                         | 2.067,14         | 2.007,38         |
| Dívidas incobráveis                      | 0,00             | 4.571,71         |
| Perdas em inventários                    | 0,00             | 0,00             |
| Outros gastos e perdas                   | 20.245,47        | 48.751,43        |
| <b>Perdas por Redução de Justo Valor</b> | <b>0,00</b>      | <b>3.736,19</b>  |
| Em instrumentos financeiros              | 0,00             | 3.736,19         |



centro social paroquial  
do padrão da légua

O valor inscrito na rubrica de Outros Gastos e Perdas no montante de 20.245,47 €, diz respeito a correções relativas a períodos anteriores ocorridos na resposta social da E.R.P.I.

## 22 – Resultados Financeiros

As rubricas que compõem os resultados financeiros encontram-se divididas da seguinte forma:

| Descrição                                     | 2020         | 2019          |
|---|--------------|---------------|
| <b>Juros e outros gastos de financiamento</b> | <b>0,00</b>  | <b>0,00</b>   |
| Juros de financiamentos                       | 0,00         | 0,00          |
| Outros gastos                                 | 0,00         | 0,00          |
| <b>Juros e outros rendimentos obtidos</b>     | <b>53,49</b> | <b>201,85</b> |
| Juros de depósitos bancários                  | 53,49        | 201,85        |
| <b>Resultado Financeiro</b>                   | <b>53,49</b> | <b>201,85</b> |

## 23 – Acontecimentos após Data de Balanço

Não são conhecidos à data quaisquer eventos subsequentes, com impacto significativo nas Demonstrações Financeiras e de Balanço de 31 de dezembro de 2020.

Após o fecho do período e até a este momento não se registaram outros acontecimentos que possam modificar de forma significativa a situação apresentada neste anexo.

Leça do Balio, 18 de junho de 2021

O Contabilista Certificado

*Fátima Gouveia Leça do Balio*

*Fátima Gouveia*

A Direção

*Alma Carvalho*

*Alma Carvalho*


*Alma Carvalho*

Centro Social Paroquial do Padrão da Légua  
BALANÇO EM 31 DE DEZEMBRO DE 2020

Contribuinte: 502073179


Moeda: (Valores em Euros)

| RÚBRICAS  | NOTAS | DATAS       |             |
|---|-------|-------------|-------------|
|   |       | 31 DEZ 2020 | 31 DEZ 2019 |
| <b>ACTIVO</b>   |       |             |             |
| <b>Activo não corrente</b>  |       |             |             |
| Ativos fixos tangíveis  |       | 130 495,77  | 146 726,01  |
| Bens do património histórico e artístico e cultural               |       | 0,00        | 0,00        |
| Ativos intangíveis  |       | 725,81      | 4 459,92    |
| Investimentos financeiros   |       | 9 923,95    | 5 809,16    |
| Fundadores/beneméritos/patrocinadores/doadores/associados/membros |       | 0,00        | 0,00        |
| Outros Créditos e ativos não correntes                            |       | 0,00        | 0,00        |
|   |       | 141 145,53  | 156 995,09  |
| <b>Activo corrente</b>  |       |             |             |
| Inventários   |       | 11 433,90   | 11 615,24   |
| Créditos a receber  |       | 20 376,75   | 19 384,85   |
| Estado e outros entes públicos                                    |       | 6 616,57    | 5 909,07    |
| Fundadores/beneméritos/patrocinadores/doadores/associados/membros |       | 0,00        | 0,00        |
| Diferimentos  |       | 104 575,42  | 122 854,32  |
| Outros ativos correntes   |       | 133 384,36  | 93 087,35   |
| Caixa e depósitos bancários                                       |       | 105 767,91  | 179 373,60  |
|   |       | 382 154,91  | 432 224,43  |
| <b>Total do ativo</b>   |       | 523 300,44  | 589 219,52  |
| <b>FUNDOS PATRIMONIAIS E PASSIVO</b>                              |       |             |             |
| <b>Fundos patrimoniais</b>  |       |             |             |
| Fundos  |       | 1 273,02    | 1 273,02    |
| Excedentes técnicos   |       | 0,00        | 0,00        |
| Reservas  |       | 0,00        | 0,00        |
| Resultados transitados  |       | 182 298,78  | 287 482,22  |
| Excedentes de revalorização                                       |       | 0,00        | 0,00        |
| Ajustamentos / Outras variações nos fundos patrimoniais           |       | 40 221,00   | 0,00        |
|   |       | 223 792,80  | 288 755,24  |
| Resultado líquido do período                                      |       | -94 376,16  | -105 183,44 |
| <b>Total dos fundos patrimoniais</b>                              |       | 129 416,64  | 183 571,80  |
| <b>Passivo</b>  |       |             |             |
| <b>Passivo não corrente</b>                                       |       |             |             |
| Provisões   |       | 0,00        | 0,00        |
| Provisões específicas   |       | 0,00        | 0,00        |
| Financiamentos obtidos  |       | 0,00        | 0,00        |
| Outras dívidas a pagar  |       | 0,00        | 0,00        |
|   |       | 0,00        | 0,00        |
| <b>Passivo corrente</b>   |       |             |             |
| Fornecedores  |       | 75 656,75   | 131 494,97  |
| Estado e outros entes públicos                                    |       | 68 185,63   | 36 037,74   |
| Fundadores/beneméritos/patrocinadores/doadores/associados/membros |       | 0,00        | 0,00        |
| Financiamentos obtidos  |       | 0,00        | 0,00        |
| Diferimentos  |       | 0,00        | 54,25       |
| Outros passivos correntes   |       | 250 041,42  | 238 060,76  |
|   |       | 393 883,80  | 405 647,72  |
| <b>Total do passivo</b>   |       | 393 883,80  | 405 647,72  |
| <b>Total dos fundos patrimoniais e do passivo</b>                 |       | 523 300,44  | 589 219,52  |


  
A/Direção

Alina Cavalho

Contabilista Certificado








Centro Social Paroquial do Padrão da Légua  
**DEMONSTRAÇÃO DOS RESULTADOS POR NATUREZAS**  
**PERÍODO FINDO EM 31 DE DEZEMBRO DE 2020**

Contribuinte: 502073179

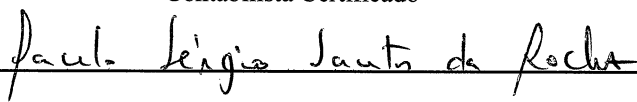
Moeda: EUROS


| RENDIMENTOS E GASTOS   | NOTAS | PERÍODOS          |                    |
|--|-------|-------------------|--------------------|
|  |       | 2020              | 2019               |
| Vendas e serviços prestados  |       | 1.019.688,05      | 1.216.770,45       |
| Subsídios, doações e legados à exploração                                  |       | 1.010.763,56      | 932.069,29         |
| Variação nos inventários da produção                                       |       | 0,00              | 0,00               |
| Trabalhos para a própria entidade  |       | 0,00              | 0,00               |
| Custos das mercadorias vendidas e das matérias consumidas                  |       | 45.435,93         | 62.671,75          |
| Fornecimentos e serviços externos  |       | 604.270,76        | 617.311,08         |
| Gastos com o pessoal   |       | 1.438.509,25      | 1.532.049,92       |
| Ajustamentos de inventários (perdas/reversões)                             |       | 0,00              | 0,00               |
| Imparidade de dívidas a receber (perdas/reversões)                         |       | 0,00              | 0,00               |
| Provisões (aumentos/reduções)  |       | 0,00              | 0,00               |
| Provisões específicas (aumentos/reduções)                                  |       | 0,00              | 0,00               |
| Outras imparidades (perdas/reversões)                                      |       | -2.217,95         | 0,00               |
| Aumentos/reduções de justo valor   |       | 0,00              | 3.736,19           |
| Outros rendimentos   |       | 11.080,33         | 43.580,38          |
| Outros gastos  |       | 22.312,61         | 55.330,52          |
| <b>Resultado antes de depreciações, gastos de financiamento e impostos</b> |       | <b>-66.778,66</b> | <b>-78.679,34</b>  |
| Gastos/reversões de depreciação e de amortização                           |       | 27.650,99         | 26.705,95          |
| <b>Resultado operacional (antes de gastos de financiamento e impostos)</b> |       | <b>-94.429,65</b> | <b>-105.385,29</b> |
| Juros e rendimentos similares obtidos                                      |       | 53,49             | 201,85             |
| Juros e gastos similares suportados  |       | 0,00              | 0,00               |
| <b>Resultados antes de impostos</b>  |       | <b>-94.376,16</b> | <b>-105.183,44</b> |
| Imposto sobre o rendimento do período                                      |       | 0,00              | 0,00               |
| <b>Resultado líquido do período</b>  |       | <b>-94.376,16</b> | <b>-105.183,44</b> |

A Direção  


Glória Carvalho

Contabilista Certificado





Fátima Gouveia

Centro Social Paroquial do Padrão da Légua  
**DEMONSTRAÇÃO DOS FLUXOS DE CAIXA**  
**PERÍODO FINDO EM 31 DE DEZEMBRO DE 2020**


Moeda: (Valores em Euros)


| RÚBRICAS   | NOTAS | DATAS             |                   |
|--|-------|-------------------|-------------------|
|  |       | 2020              | 2019              |
| <b>Fluxos de caixa das actividades operacionais - método directo</b> |       |                   |                   |
| Recebimentos de Clientes e Utentes                                   |       | 1 066 773,15      | 1 237 656,31      |
| Pagamentos de subsídios  |       | 0,00              | 0,00              |
| Pagamentos de apoios   |       | 0,00              | 0,00              |
| Pagamentos de bolsas   |       | 0,00              | 0,00              |
| Pagamentos a fornecedores  |       | 695 117,45        | 659 075,56        |
| Pagamentos ao pessoal  |       | 1 046 617,42      | 1 062 545,07      |
| Caixa gerada pelas operações   |       | -674 961,72       | -483 964,32       |
| Pagamento/recebimento do imposto sobre o rendimento                  |       | 0,00              | 0,00              |
| Outros recebimentos/pagamentos                                       |       | 600 043,08        | 444 073,17        |
| Fluxos de caixa das actividades operacionais (1)                     |       | -74 918,64        | -39 891,15        |
| <b>Fluxos de caixa das actividades de investimento</b>               |       |                   |                   |
| <b>Pagamentos respeitantes a:</b>                                    |       |                   |                   |
| Activos fixos tangíveis  |       | 7 522,43          | 19 566,34         |
| Activos intangíveis  |       | 1 261,98          | 356,52            |
| Investimentos financeiros  |       | 0,00              | -2 577,60         |
| Outros activos   |       | 0,00              | 0,00              |
| <b>Recebimentos provenientes de:</b>                                 |       |                   |                   |
| Activos fixos tangíveis  |       | 1 190,00          | 1 060,00          |
| Activos intangíveis  |       | 0,00              | 0,00              |
| Investimentos financeiros  |       | 0,00              | 0,00              |
| Outros activos   |       | 0,00              | 0,00              |
| Subsídios ao investimento  |       | 0,00              | 0,00              |
| Juros e rendimentos similares  |       | 53,28             | 183,35            |
| Dividendos   |       | 0,00              | 0,00              |
| Fluxos de caixa das actividades de investimento (2)                  |       | -7 541,13         | -16 101,91        |
| <b>Fluxos de caixa das actividades de financiamento</b>              |       |                   |                   |
| <b>Recebimentos provenientes de:</b>                                 |       |                   |                   |
| Financiamentos obtidos   |       | 0,00              | 0,00              |
| Realização de fundos   |       | 0,00              | 0,00              |
| Cobertura de prejuízos   |       | 0,00              | 0,00              |
| Doações  |       | 8 854,08          | 12 000,67         |
| Outras operações de financiamentos                                   |       | 0,00              | 0,00              |
| <b>Pagamentos respeitantes a:</b>                                    |       |                   |                   |
| Financiamentos obtidos   |       | 0,00              | 0,00              |
| Juros e gastos similares   |       | 0,00              | 0,00              |
| Dividendos   |       | 0,00              | 0,00              |
| Redução de fundos  |       | 0,00              | 0,00              |
| Outras operações de financiamento                                    |       | 0,00              | 0,00              |
| Fluxos de caixa das actividades de financiamento (3)                 |       | 8 854,08          | 12 000,67         |
| <b>Variação de caixa e seus equivalentes (1+2+3)</b>                 |       | <b>-73 605,69</b> | <b>-43 992,39</b> |
| <b>Efeito das diferenças de câmbio</b>                               |       | <b>0,00</b>       | <b>0,00</b>       |
| <b>Caixa e seus equivalentes no início do período</b>                |       | <b>179 373,60</b> | <b>223 365,99</b> |
| <b>Caixa e seus equivalentes no fim do período</b>                   |       | <b>105 767,91</b> | <b>179 373,60</b> |

  
A Direção

Alina Carvalho

Contabilista Certificado





Fátima Gouveia

## MAPA DE CONTROLO DO(S) SUBSIDIO(S) PARA INVESTIMENTO(S)

ANEXO OBRIGATORIO

**CG**

Conta de Gerência das Instituições Particulares de Solidariedade Social

ANO

2020

MISS

20010124839

NIPC

502073179

| CONTAS | DESCRICOES                                   | ANO INICIO UTILIZACAO INVEST.º (2) | VALOR TOTAL POR ENTIDADE E EMPREEND.º (3) | TAXA DE AMORTIZ.º (4) | VALORES ANUAIS DAS REDUÇÕES E DAS AMORTIZACOES |                   |                  |                   |               | SALDO VALOR LIQ. ANO N-1 (9) | MOVIMENTOS NO ANO |                                |             | SALDO VALOR LIQ. ANO N (14) |             |
|--------|--|------------------------------------|---|-----------------------|--|-------------------|------------------|-------------------|---------------|------------------------------|-------------------|--------------------------------|-------------|-----------------------------|-------------|
|        |  |                                    |   |                       | 1.º AO 3.º ANO (5)                             | 4.º e 5.º ANO (6) | 6.º ANO (7)      | 7.º e 8.º ANO (8) | A débito (11) |                              | A crédito (12)    | Outros débitos e créditos (13) |             |                             |             |
|        |  |                                    |   |                       |  |                   |                  |                   |               |                              |                   |                                | (10)        |                             | (11)        |
| 593    | SUBSIDIOS PIDDAC                             |                                    |   |                       |  |                   |                  |                   |               |                              |                   |                                |             |                             |             |
| 59311  | Obras Lar                                    | 2003                               | 76 476,30                                 |                       | 7 647,63                                       | 7 647,63          | 7 647,63         | 7 647,63          | 0,00          | 0,00                         | 0,00              | 0,00                           | 0,00        | 0,00                        | 0,00        |
| 5932   | OUTROS                                       |                                    |   |                       |  |                   |                  |                   |               |                              |                   |                                |             |                             |             |
| 59321  | C. Municipal Matosinhos -Obras Lar           | 2003                               | 84 000,00                                 |                       | 8 400,00                                       | 8 400,00          | 8 400,00         | 8 400,00          | 0,00          | 0,00                         | 0,00              | 0,00                           | 0,00        | 0,00                        | 0,00        |
|        | <b>TOTAL SUBS. PARA OBRAS LAR</b>            |                                    | <b>160 476,30</b>                         |                       | <b>48 142,89</b>                               | <b>32 095,26</b>  | <b>16 047,63</b> | <b>64 190,52</b>  | <b>0,00</b>   | <b>0,00</b>                  | <b>0,00</b>       | <b>0,00</b>                    | <b>0,00</b> | <b>0,00</b>                 | <b>0,00</b> |
| 5932   | OUTROS                                       |                                    |   |                       |  |                   |                  |                   |               |                              |                   |                                |             |                             |             |
| 59323  | C Municipal de Matosinhos - Obras Creche     | 2009                               | 62 000,00                                 |                       | 6 200,00                                       | 6 200,00          | 6 200,00         | 6 200,00          | 0,00          | 0,00                         | 0,00              | 0,00                           | 0,00        | 0,00                        | 0,00        |
| 59323  | C Municipal de Matosinhos - Viatura Adaptada |                                    | 40 221,00                                 |                       |  |                   |                  |                   |               |                              |                   |                                |             |                             |             |
|        | <b>TOTAL SUBS. PARA OBRAS CRECHE</b>         |                                    | <b>102 221,00</b>                         |                       | <b>18 600,00</b>                               | <b>12 400,00</b>  | <b>6 200,00</b>  | <b>24 800,00</b>  | <b>0,00</b>   | <b>0,00</b>                  | <b>0,00</b>       | <b>0,00</b>                    | <b>0,00</b> | <b>0,00</b>                 | <b>0,00</b> |

**Observações:**

Os investimentos para estas obras foram de grande valor e realizados num edifício que não pertence ao Centro Social Paroquial do Padrão da Légua, não sendo por isso contabilizados na conta 43- Activos fixos tangíveis.

**NOTA: O mapa deverá incluir todos os subsídios ainda por regularizar, assim como todos os investimentos por eles subsidiados e que ainda não estejam completamente amortizados.**

Em cada sub-conta só deverão ser registados os valores com origem na mesma "Entidade" e para o mesmo investimento (Empreendimento). As colunas para os valores das amortizações dos imobilizados e das reduções dos subsídios para os investimentos, deverão ser aumentadas no caso dos "Empreendimentos" incluírem imobilizados com mais taxas de amortização diferenciadas,



## ATAS

Folha 31  
Nº do livro 9

### Acta nº 534


Aos vinte e dois de Junho de dois mil e vinte e um, pelas vinte e uma horas, reuniu a Direcção do Centro Social e Paroquial do Padrão da Légua, contribuinte fiscal nº 502 073 179, Instituição Particular de Solidariedade Social, inscrita no Livro 3 das Fundações de Solidariedade Social a folhas 107 nº 14/87, na sua sede social sita na Travessa Padre Manuel Bernardes, número vinte, freguesia de Leça do Balio, concelho de Matosinhos, estando presentes todos os seus elementos, Presidente - Padre Joaquim Mário Areal Andrade, Tesoureira - Maria de Fátima Lopes Pinto Gouveia, Secretário - Marcos António Cardoso Martins Quintas, e Vogais - António Santos Oliveira e Glória Augusta Araújo Carvalho, com a seguinte ordem de trabalhos: -----


Ponto único: Apreciação e deliberação sobre as contas e relatório de gerência relativos ao ano de dois mil e vinte. -----  
Presidindo à reunião o Presidente da Direcção, Sr. Padre Joaquim Mário Andrade, tomou a palavra para salientar a importância desta reunião pelo facto de por esta forma se assegurar o cumprimento dos requisitos formais exigidos às Instituições Particulares de Solidariedade Social pela entidade que as tutela, a Segurança Social, bem como para se congratular com o cumprimento do prazo aplicável. -----

Seguiu-se de imediato a análise e discussão do ponto único da ordem de trabalhos tendo sido apresentadas todas as peças contabilísticas pela Tesoureira, Maria de Fátima Lopes Pinto Gouveia, destacando-se desde logo a conformidade destas com o SNC para as Entidades do Sector Não Lucrativo (ESNL) aplicável às Instituições Particulares de Solidariedade Social, constatando-se, após algumas considerações acerca do movimento da Instituição no ano em apreciação, que foi apurado o resultado líquido negativo de noventa e quatro mil, trezentos e setenta e seis euros e dezasseis cêntimos (- € 94.376,16) e bem assim que as referidas contas e o resultado apurado correspondem integralmente à realidade do exercício findo em trinta e um de Dezembro de dois mil e vinte. -----

Verificadas as contas e o respectivo resultado apurado, foi deliberado por unanimidade aprovar as contas do exercício de dois mil e vinte e afectar o saldo da conta resultados líquidos à conta de resultados transitados. -----

Nada mais havendo a tratar foi a reunião encerrada, lavrando-se dela a presente acta que, depois de lida e aprovada, irá ser assinada por todos os elementos da Direcção presentes. -----

  
Glória Carvalho

  
Fátima Gouveia

24

## ATAS

Folha 18

### ATA Nº 72

Aos vinte e cinco de junho de dois mil e vinte e um, pelas vinte e uma horas, reuniu o Conselho Fiscal do Centro Social Paroquial do Padrão da Légua, Instituição Particular de Solidariedade Social, na sua Sede Social, sita na Travessa Padre Manuel Bernardes, número vinte, Freguesia de Leça do Balio, Concelho de Matosinhos, estando presentes todos os seus elementos. Presidente, Serafim dos Anjos Pereira Madanços, 1º vogal José António Quintas Maia Ferreira, 2º Vogal Fernando Eurico Pereira Correia, com a seguinte ordem de trabalhos: Ponto Único: Apreciação e análise das contas referentes ao período de dois mil e vinte.-----

Verificadas estas, constatou-se que todas cumpriram o exigido e estavam de acordo com as normas contabilísticas.-----

Nada mais havendo a tratar, foi encerrada a reunião, lavrando-se a presente ata que depois de lida e aprovada, vai ser assinada por todos os seus elementos.


*Serafim dos Anjos Pereira Madanços*  
*[Signature]*  
*[Signature]*

## Declaração de responsabilidade


No âmbito do processo de Prestação de Contas da Gerência do período de 01 de janeiro de 2020 a 31 de dezembro de 2020, declaramos, sob compromisso de honra, enquanto titulares responsáveis pela elaboração, aprovação e remessa das contas do Centro Social Paroquial do Padrão da Légua, ao órgão competente para a verificação da sua legalidade que:

1. De acordo com o estabelecido pelo n.º 2, do Artigo 14º-A, do Decreto-Lei n.º 172-A/2014, 14 novembro, as contas relativas ao exercício de 2020 foram publicitadas no sítio institucional eletrónico desta Instituição, [www.plegua.pt](http://www.plegua.pt) em 30 de junho de 2021.
2. De acordo com o estabelecido pelo Artigo 23º do Decreto-Lei n.º 172-A/2014, 14 novembro sempre que sejam realizadas obras de montante superior a 25.000,00€ a entidade está obrigada adotar o Código dos Contratos Públicos, pelo que no exercício de 2020 a entidade:
  - Realizou obras superiores a 25.000 € e aplicou o Código dos Contratos Públicos.
  - Realizou obras superiores a 25.000 €, mas não aplicou o Código dos Contratos Públicos.
  - Não realizou obras superiores a 25.000 €, pelo que não se aplica o Art.º 23º
  - A entidade não recebeu apoios financeiros públicos, pelo que não se aplica o Art.º 23º

A Direção:



Glória Cavalho



Fátima Gouveia